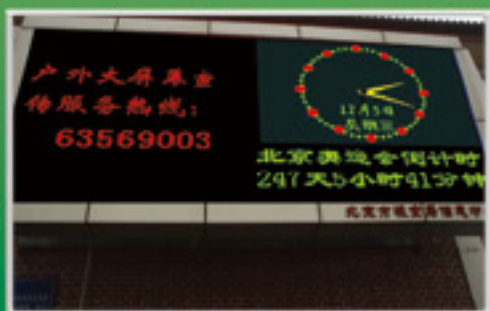


www.bjgrain.cn

北京国家粮食交易中心

信息部: 63569770  
交易部: 63564598  
财务部: 63565040  
工程部: 63565375

地址: 北京市西城区广安门南街60号荣宁园5号楼  
邮编: 100054  
传真: 63569003



# 北京国家粮食交易中心



www.bjgrain.cn

www.bjgrain.cn



www.bjgrain.cn

北京国家粮食交易中心



*China and Foreign Countries  
Grain and Oil Information*



北京市粮食局信息中心  
北京国家粮食交易中心

# 中外粮油信息

奉献绿色鲜品 关爱生命健康



北大荒米鲜天下

黑龙江省北大荒米业有限公司是按照推进农业产业化经营战略组建的国有控股企业，为黑龙江北大荒农业股份有限公司（股票代码：600598）全资子公司。公司注册资本5.1亿元人民币，拥有国际领先的制米生产线60余条，集聚300多万吨稻谷产业加工规模，延伸了“大米、米糠、稻壳”产业链条，公司生产的“北大荒”系列大米成为绿色食品、有机食品、中国名牌产品，“北大荒”商标也成为中国驰名商标。

公司充分依托基地、规模、品牌三大优势，通过实施“产业化经营、专业化发展、集团化运作、国际化牵动”战略，建立了全国性的营销网络及顺畅安全、均衡供货的物流通道，产品远销到世界40多个国家和地区。目前，公司产品市场占有率、出口量、品牌知名度均居行业前列，成为国内最具有规模的专业稻米加工制造商。

公司地址：黑龙江省哈尔滨市南岗区长江路207号

全国销售电话：400 0086 999

北京北大荒米业有限公司

网址：<http://www.china-bdh.com>

电话：010-61726144



黑龙江省北大荒米业有限公司

HEILONGJIANG BEIDAHUANG RICE INDUSTRY CO.,LTD.

北大荒®  
BEIDAHUANG  
中国驰名商标



古船相伴 健康永远

中国名牌产品  
中国驰名商标



北京古船食品有限公司

北京市西城区广安门内大街316号

邮编 Zip: 100053

电话 Tel: 010-88215656

<http://www.guchuan.com.cn>



为健康每一天



# 中外粮油信息

北京市粮油市场零售价格表

2013年3月13日

单位：元/斤、元/5升

品种	零售价格			
	最高价	最低价	平均价格	比上期%
标一粳米	3.50	1.88	2.70	0.00%
富强粉	2.48	1.54	1.98	0.51%
5升装大豆色拉油	66.26	53.75	59.23	0.00%
5升装调和油	78.90	64.00	70.98	0.00%
5升装花生油	159.90	131.80	147.87	0.00%

北京粮油市场批发价格表

2013年3月13日

单位：元/斤、元/5升

批发市场	标一粳米	富强粉	20升装豆油	5升装豆油	5升装调和油	5升装花生油
北京大洋路农副产品批发市场	2.32	1.63	180.00	52.29	64.00	136.00
盛华宏林粮油批发市场	2.38	1.63	168.00	48.08	61.25	132.34
东苇路坤江综合市场	2.50	1.68		55.08		145.50
锦绣大地玉泉路粮油批发市场	2.32	1.60	168.00	48.75	62.00	132.40
农产品中央粮油批发市场	2.51	1.66		48.60	62.10	131.74
新发地农产品批发市场	2.42	1.65	172.00	50.38	64.50	135.20
怀柔下元农副产品批发市场	2.60	1.60	185.00	55.61	64.70	128.10
南华批发市场	2.64	1.62	185.00	54.56	65.70	137.95
双峪农副产品批发市场	2.40	1.80		53.57		
密云华远市场	2.46	1.64	185.00	55.00	65.00	140.00
平谷批发市场	2.40	1.62		49.26	65.00	150.00
顺义石门农副产品批发市场	2.40	1.68	182.00	50.80	65.80	138.08
八里桥粮食批发市场	2.52	1.62		48.52	61.10	132.39
城北回龙观商品交易市场	2.40	1.63	180.00	48.70	61.90	139.00
昌平水屯农副产品批发市场	2.50	1.66	185.00	51.25	62.50	139.00
日上批发市场	2.54	1.69		53.75	63.75	140.00
全市本期平均价	2.46	1.65	179.00	51.51	63.52	137.18
上期平均价	2.46	1.65	180.10	51.52	63.40	137.14
比上期%	0.00%	0.00%	0.00%	-0.01%	0.19%	0.03%

## 目 录

### •交易信息•

国家临时存储小麦竞价交易动态 ..... 1

### •本市专稿•

稻米购销恢复 价格略有波动 ..... 1

无利好消息出现 豆类价格依旧平淡 ..... 3

玉米上市量增加, 市场价格弱势整理 ..... 5

冀鲁投放12年小麦 采购回暖价格趋稳 ..... 7

### •北京市场•

北京市成品粮油市场信息周报 ..... 10

北京地区: 面粉价格居高回落 豆油行情震荡走低 ..... 11

### •宏观经济•

就业提振美元 美农报告偏空 ..... 12

### •经济新闻•

2013年2月份居民消费价格变动情况 ..... 16

### •本周推荐•

FAO: 2013年全球小麦将再获高产 ..... 17

### •价格信息•

国内稻米现货价格 ..... 18

国内小麦现货价格 ..... 19

国内玉米现货价格 ..... 20

国内豆油现货价格 ..... 21

北京市场粮油价格指数图(截至2013年3月8日) ..... 22

周 刊  
2013年第9期  
3月14日版  
准印证号码:  
(Z) 2665-981672

• 交易信息 •

国家临时存储小麦竞价交易动态  
北京分会场（十四）

2013年3月6日国家临时存储小麦竞价销售交易会在安徽粮食批发交易市场及其联网市场成功举行。本次计划交易国家临时存储小麦128.84万吨，实际成交82.17万吨，总成交率63.77%。

其中北京计划销售2008、2010年产小麦共计1.1651万吨，成交率100%。具体交易情况如下。

北京分会场竞价交易动态

单位：元/吨、万吨

品种名称	计划销售量	中标总量	中标率	最高价	最低价	平均价
小麦（2008年）	0.0001	0.0001	100%	2140	2140	2140
小麦（2010年）	1.1650	1.1650	100%	2390	2330	2358

北京国家粮食交易中心

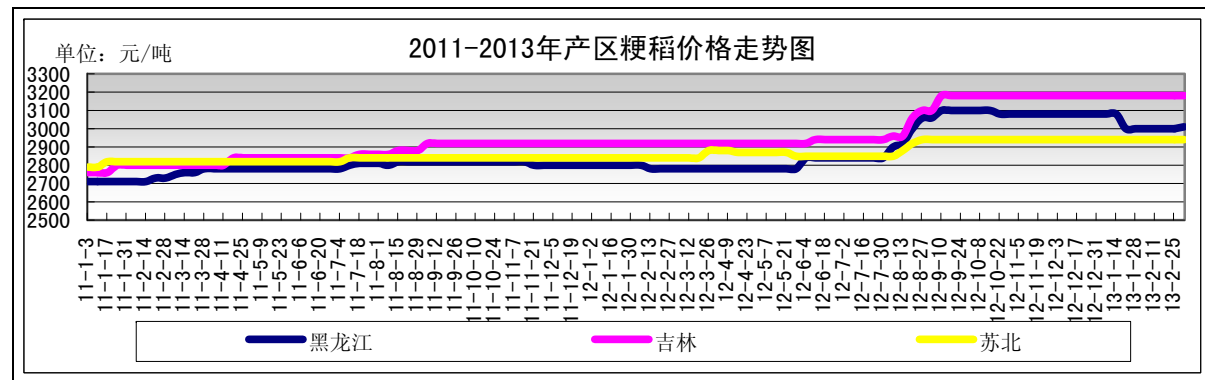
• 本市专稿 •

稻米购销恢复 价格略有波动

——三月份第一周稻米市场分析报告

简要回顾：本周，国内粳稻购销逐步恢复，价格略有波动；部分加工企业提价收购原粮，少数地区大米出厂价略涨；销区大米价格受需求平稳影响提价有限。

一、国内粳稻市场行情



单位：元/吨	3月4日	3月11日	较上周
黑龙江	3010	3010	0%
吉林	3180	3180	0%
江苏	2940	2940	0%

东北地区：本周，东北地区粳稻购销进一步恢复，价格总体平稳，但根据质量高低不同，市场走势呈现两极分化。随着气温的回升以及政策性粳稻收购期即将结束，黑龙江省部分持有水分偏高的农户售粮愿望较强，但价格相对较低；优质粮源进一步消耗，加工企业恢复生产，采购愿望增强，部分地区出现提价收购情况；贸易商收购并不积极，主要原因是农户手中未烘干的粳稻霉变风险加大以及价格比较稳定。

截止到3月11日，黑龙江省建三江地区出米率在69%-70%、水分在17%以内的圆粒粳稻价格为2820-2860，较上周略涨10-20元/吨；吉林松原地区出米率在70%左右、水分在16%以内的超级稻收购价为3140-3180元/吨，较上周略涨20-40元/吨；辽宁盘锦地区出米率在70%左右、水分在17%以内的盐丰粳稻收购价为3080-3100元/吨。

截止到3月11日，黑龙江省佳木斯地区中等粳稻出库价为3010元/吨，哈尔滨地区中等粳稻出库价为3160元/吨，吉林长春地区中等粳稻出库价为3180元/吨，辽宁盘锦地区中等粳稻出库价为3220元/吨，均较上周持平。

南方地区：本周，南方地区粳稻购销逐步恢复，价格整体平稳，局部略有波动。目前加工企业需求开始增加，部分地区价格略有上扬。

截止到3月11日，江苏省泰州地区中等粳稻收购价为2800-2880元/吨，较上周上涨20元/吨；徐州地区中等粳稻收购价为2800元/吨，较上周持平；安徽省芜湖地区中等粳稻收购价为2760-2840元/吨，较上周持平。

截止到3月11日，江苏南京地区中等粳稻出库价为2940元/吨，苏州地区中等粳稻出库价为2880元/吨，安徽合肥地区中等粳稻出库价为2840元/吨，均较上周持平。

二、国内籼稻市场行情

本周，南方地区籼稻购销较为平稳，价格基本稳定。受加工企业采购数量不多、终端消费并不活跃以及国外低价大米仍在进口影响，中晚籼稻将在一段时间内保持弱势。

主产区籼稻价格行情表

单位：元/吨

单位：元/吨	品种	3月4日	3月11日	较上周
安徽	早籼稻	2680	2680	0%
	中晚籼稻	2580	2580	0%
江西	早籼稻	2620	2620	0%
	中晚籼稻	2590	2590	0%

三、国内粳米市场行情

产销区粳米价格行情表

单位：元/吨

地点	价格类型	3月4日	3月11日	较上周
黑龙江	出厂价	4040	4040	0%
吉林	出厂价	4300	4300	0%
安徽	出厂价	3920	3920	0%
江苏	出厂价	4020	4020	0%
北京	批发价	4920	4920	0%
	零售价	5400	5400	0%

1、产区粳米生产情况

本周，国内粳米出厂价格整体稳定。近期，企业逐步恢复生产，东北地区开工率进一步恢复，企业采购愿望增强，但与此同时，优质粮源数量进一步缩减，部分企业粳米

出厂价已经开始小幅上调；南方地区加工企业随销随购，价格随行就市。

截止到3月11日，黑龙江省佳木斯地区普通粳米出厂价为4040元/吨，哈尔滨地区普通粳米出厂价为4300元/吨，吉林长春地区普通粳米出厂价为4300元/吨，江苏南京地区普通粳米出厂价为4020元/吨，安徽合肥地区普通粳米出厂价为3920元/吨，均较上周持平。

## 2、北京市场大米销售情况

本周，北京市大米价格基本平稳。批发市场部分商户反映东北加工企业粳米出厂价略有提，但考虑到目前销售并不旺盛，因此商户普遍未提价或降低幅度提价。零售市场购销较为平稳，价格稳定。

截止到3月11日，锦绣大地玉泉路粮油批发市场大米批发平均价为4640元/吨，盛华宏林粮油批发市场大米批发平均价为4760元/吨，城北回龙观商品交易市场大米批发平均价为4800元/吨，均较上周持平。

## 四、主产区稻谷收购进度

国家粮食局网站消息：目前，主产区秋粮收购工作进展顺利，收购数量同比增加。据统计，截至3月5日，秋粮主产区各类粮食企业累计收购2012年新产中晚稻、玉米、大豆共11333万吨，同比增加150.3万吨。分品种看：湖北、黑龙江等17个主产区收购中晚稻4532.6万吨，同比减少345.2万吨；黑龙江、山东等11个主产区收购玉米6492.7万吨，同比增加738.8万吨；黑龙江、吉林等6个主产区收购大豆307.7万吨，同比减少243.3万吨。

## 五、后期预测

近期，销区需求较为平稳，米价波动幅度预计有限；产区优质原粮减少，预计价格依据质量高低可能出现两极分化。

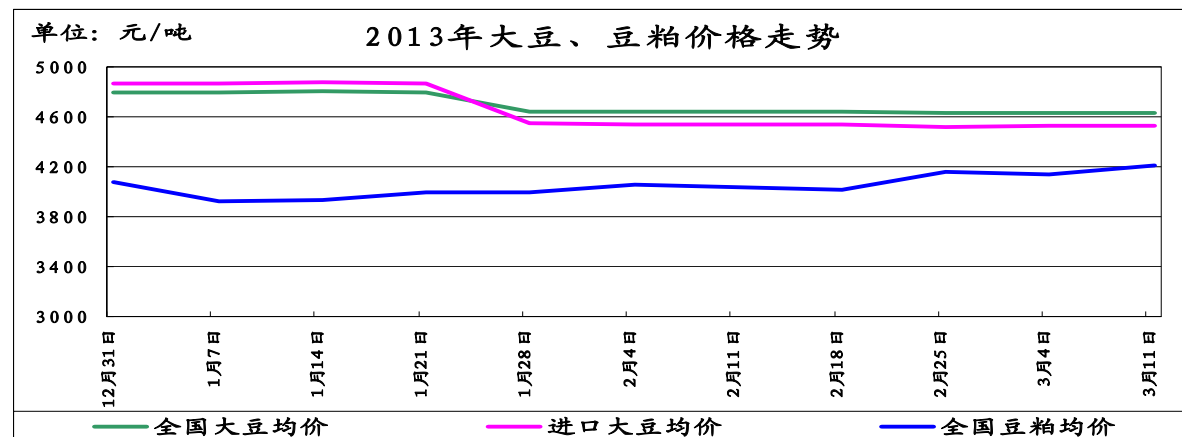
(北京国家粮食交易中心 程汲)

## 无利好消息出现 豆类价格依旧平淡

——三月第一周油脂、油料市场分析报告

**简要回顾：**本周我国豆类市场继续保持平稳，目前市场无指导性因素出现，豆粕价格都需求支撑相对坚挺。

### 一、大豆、豆粕市场行情：



截止3月11日，全国大豆平均价格为4633元/吨，较上周的4632元/吨，上涨1元/吨，涨幅为0.02%。

### 1、国产大豆市场行情：

#### 东北产区大豆收购价格表

单位：元/吨	3月4日	3月11日	较上周
哈尔滨	4650	4650	0%
佳木斯	4620	4620	0%

本周黑龙江大豆主产区价格保持稳定。近期，农民售粮意愿有所增强，产区价格相对坚挺，但是油厂收购价格仍缺乏优势，实际收购量不理想。大部分油厂目前正酝酿3月下旬陆续开工，届时可能会影响大豆原料的需求。

### 2、进口大豆市场行情：

本周我国进口大豆价格基本保持平稳。截止3月11日，进口大豆均价为4532元/吨，较上周的4527元/吨，上涨5元/吨，涨幅为0.11%。

截止3月8日，CBOT大豆市场收盘下跌，主要是美国农业部维持本年度大豆期末库存数据不变，令人失望。截止收盘，5月合约下跌2.50美分，报收1471美分/蒲式耳；7月合约下跌6.50美分，报收1447.25美分/蒲式耳。

美国农业部称，预计美国今年大豆结转库存为1.25亿蒲式耳，为九年来最低水平，因上年的干旱导致产量受损。

圣保罗3月11日消息，巴西已完成一半的大豆收割工作，但该国道路以及港口的运输瓶颈正令采购商转向美国大豆，尽管美国大豆价格较高，但其供应更为稳定。贸易商称，由于装运延迟预期影响，中国已经在2月取消了至少两船巴西大豆订单，本月恐将对更多订单违约。

截止到2013年3月8日，我国港口上月结转库存为505万吨左右，当日港口库存为469万吨左右，本月已到港81.59万吨，本月预计到港300万吨。

(数据来源汇易网)

#### 进口大豆在部分港口的分销价格行情走势

单位：元/吨	3月4日	3月11日	较上周
大连港口	4520	4520	0%
天津港口	4520	4520	0%
青岛港口	4600	4630	0.65%
张家港港口	4500	4500	0%
宁波港口	4520	4520	0%
广州港口	4500	4500	0%

### 3、豆粕市场行情：

本周我国豆粕价格相对坚挺，截止3月11日，全国豆粕平均价格为4212元/吨，较上周的4139元/吨，上涨73元/吨，涨幅为1.76%。

虽然近期猪肉价格下跌，上周平均为24.38元/千克，回到去年的价格低点，气温逐步回升，后市消费难有起色。但生猪存栏量仍然处于高位。能繁母猪数量保持稳定，养殖户可能出现压栏现象，饲料消费依然旺盛。另外目前豆粕库存处于低位，饲料厂增加豆粕采购量以补充库存。国内豆粕现货供应偏紧，压榨利润良好，油厂原料紧缺，豆粕库存及未执行合同量逐步减少。

## 二、豆油市场行情：

单位：元/吨	3月4日	3月11日	较上周
全国一级豆油平均价	8528	8500	-0.32%
全国四级豆油平均价	8432	8384	-0.56%

## 1、天津四级豆油价格对比表

单位：元/吨	3月4日	3月11日	较上周
天津四级豆油价格	8300	8300	0%

## 2、进口毛豆油情况

单位：元/吨	3月4日	3月11日	较上周
巴西	8940	8738	-2.25%
阿根廷	8889	8687	-2.27%

本周我国豆油价格走势仍略显低迷，价格基本保持平稳。

目前来看，国内豆油市场利多匮乏，价格上涨无力。

首先，本年度南美大豆丰产已经定局及新年度美国大豆产量恢复预期强烈，使得国家大豆价格中长期仍可能呈现下跌走势；

其次，目前国内油脂供应充裕，尤其是棕榈油库存长期居高不下，随着开机率逐渐恢复，豆油供应增加，节后油脂消费处于淡季，国内油脂库存将进一步上升，进一步对现货价格形成压制；

另外，从本周开始国内将持续向市场投放临储菜油，这也将使得本已充裕的油脂市场的供应压力进一步加大。

## 三、后期预测：

大豆：预计我国国产大豆价格多以平稳为主。

豆粕：预计豆粕价格多保持坚挺。

豆油：短期内豆油市场依旧承压，预计我国豆油多以震荡整理为主。

(北京国家粮食交易中心 张书瑜)

## 玉米上市量增加，市场价格弱势整理

——三月第一周玉米市场分析报告

## 简要回顾：

本周，全国玉米市场仍呈涨跌互现的局面，东北地区玉米上市量加大，玉米米价格稳中偏弱，目前，东北主产区仍然频繁降雪，对玉米保管相当困难，随着天气的转暖，增加了霉变的几率，农户售粮意愿强烈，各用粮企业趁机压价收购；华北地区目前优质玉米持续缩减，市场收购难度增加，贸易商提价收购致使成本上升；南北港口玉米价格小幅上涨，目前港口库库存量不大，北方港口玉米收购陆续恢复。

## 一、玉米全国平均价格

东北地区玉米价格：

长春地区玉米入厂价格为 2250 元/吨，较上周的 2270 元/吨，下跌 20 元，跌幅为 0.88%；哈尔滨地区玉米入厂价格为 2160 元/吨，较上周的 2180 元/吨，下跌 20 元，跌幅为 0.88%；沈阳地区玉米入厂价格为 2300 元/吨，较上周的 2340 元/吨，下跌 40 元，

跌幅为 1.71%。

华北地区玉米价格：

石家庄饲料厂家玉米进厂价格为 2360 元/吨，较上周的 2340 元/吨，上涨 60 元，涨幅为 0.85%；青岛玉米饲料厂家收购价格为 2420 元/吨，较上周的 2400 元/吨，上涨 20 元，涨幅为 0.83%；郑州新玉米进厂价格为 2330 元/吨，与 2 月初相比持平。

港口地区玉米价格：

大连港口地区玉米价格为 2370 元/吨，较上周的 2360 元/吨，上涨 10 元，涨幅为 0.42%；蛇口港玉米报价为 2480 元/吨，较上周的 2475 元/吨，上涨 5 元，涨幅为 0.20%。

(以上价格均为国产二等玉米价格)

## 深加工企业收购价格保持平稳

企业名称	3月4日	3月11日	涨/跌幅
长春大成	2160	2120	-1.85%
松原赛力事达	2100	2080	-0.95%
公主岭黄龙	2090	2080	-0.48%
榆树中粮	2090	2070	-0.96%
公主岭中粮生化	2120	2080	-1.89%
黑龙江华润	1990	1960	-1.51%
黑龙江青冈龙凤	1950	1940	-0.51%
山东西王淀粉	2390	2370	-0.84%
河北宁晋建民	2460	2460	-

本周中国酒精企业平均开工率在 50% 水平，周比上升 1%，企业开工率均有所上升，部分停产检修企业也陆续开工。河南地区开工企业数量增加，但东北地区基本维持正常生产，开工基本稳定。国内酒精市场供应压力逐渐凸显，价格看弱氛围心态渐浓。东北地区价格小幅下跌，两广地区糖蜜酒精价格维持坚挺，华北黄淮地区及华东均周比稳定。市场交投清淡，木薯、糖蜜酒精报价坚挺，受原料成本及工艺支撑。随着各地酒精企业恢复开工，玉米酒精供应增量增多，尤其河南地区表现明显，东北地区价格受库存、运力等因素影响弱势难稳。在下游化工企业需求恢复缓慢、食用酒精用量减少的形势下，市场供大于求的局面仍将维持

## 二、国内外玉米期货市场

大连商品交易所：

近日连玉米于支撑处反弹，中储粮加大对东北、华北地区新玉米的收购力度，对盘面构成提振呈现反弹，资金放量增仓亦助推反弹动能。不过现货市场依旧疲软仍令盘面反弹持续性存疑，估计短期连玉米仍将以震荡态势运行为主。

截止到 3 月 11 日，大连商品交易所玉米期货指数 2419 元/吨，较上周的 2400 元/吨，上涨 19 元/吨，涨幅为 0.79%。

CBOT 玉米期货交易所：

因玉米库存趋紧，现货市场走强，农户卖出缓慢，且美国农业部 3 月报告显示 2012/13 年美国玉米结转库存预估低于预期。美国农业部在 3 月供需及全球作物产量报告中，预期 2012/13 年美国玉米结转库存为 6.32 亿蒲式耳，低于分析师预估均值 6.43 亿，但与 2 月时的预估持平。

5 月交货的美国 2 号黄玉米 FOB 价格为 299.4 美元/吨，合人民币 1878 元/吨；到中国口岸完税后总成本约为 2570 元/吨，较上日涨 35 元/吨，比去年同期涨 12 元/吨。

截止到3月11日，美玉米指数收盘价654.9美分/蒲式耳，较上涨的651.3美分/蒲式耳，上涨3.6美分/蒲式耳，涨幅为5.53%。

### 三、热点关注

#### 1、猪粮比较上周大幅下跌，生猪养殖全面进入亏损期

本周猪粮比较上周大幅下跌，本周平均猪粮比为5.85:1，较上周跌0.24，跌幅为4.01%。本周是生猪养殖全面进入亏损的第一周，东北生猪价格跌破12元/公斤，目前跌势未止，可能进一步拉低全国猪价。国家为防止养殖户过度亏损，今年可能提前采取收储、减少进口肉等手段来提振消费市场。

天气逐步转热，猪肉市场也开始迎来了低迷期，春节的透支性消费继续影响着市场，居民的春季饮食习惯也对市场缺乏提振作用。农业部数据显示，2013年1月全国4000个监测点能繁母猪存栏量与上月持平，比去年同期增加4%。考虑到能繁母猪存栏数量维持较高水平，预计未来一段时间仔猪供应充足。

#### 2、2012年玉米每亩比上年少赚165元

从长春市价格监督检查局成本调查监测所获悉，据调查显示，11户玉米种植面积为253.05亩，平均每亩产量（折安全水分后）为492.45公斤，同比减产7.05%；调查的玉米亩产量比上年下降，主要是受病虫害及台风灾害影响所致。

此外，调查的每亩总成本玉米平均为1255.06元，同比增长16.11%；每亩生产成本上升的主要因素是由于物质与服务费用和人工成本不同幅度增加所致。土地成本的上升，是由于市场粮食价格上涨及国家调整土地政策影响土地租赁价格增长所致。

被调查的农户，每亩产值合计玉米为1098.65元，同比下降7.08%；如果不计农民自己家庭用工和土地成本，每亩现金实际总收益玉米为627.93元（比上年减少165元），粳稻为929.84元（比上年减少225元）。

2012年，长春市粮食生产先后受春旱、黏虫病、台风影响，部分地区粮食生产受灾严重，尤其是风灾区玉米大面积倒伏，个别地块严重积水和茎秆折断，使调查的玉米、粳稻亩产量均比上年下降，而种植成本及人工成本继续增加，这些原因都直接导致农民收益减少。

### 四、结论

总体上看，目前主产区玉米经过前期的持续下跌，价格底部已基本现身，受成本的约束后市再度下跌的空间已经有限。在国内玉米整体消费量保持平稳有增的背景下，尽管2012/2013年度玉米增产，但若将产量按照标准水分折算，国内玉米供应依旧处于紧平衡状态。特别是在小麦、玉米价差逆转后，玉米有近七成用作饲料，在对霉变率控制极严的标准下，后期玉米市场“优质优价”的态势将显著体现。近日国家发改委召开专题会议，对东北地区玉米收购工作进行研究部署。按照会议精神中储粮总公司分别于华北和东北召开两个片区专题会议，对当前玉米购销工作作出具体安排。后市中储粮玉米托底收购力度的加大，将对市场形成有力支撑。

（北京市粮食局信息中心 王婷婷）

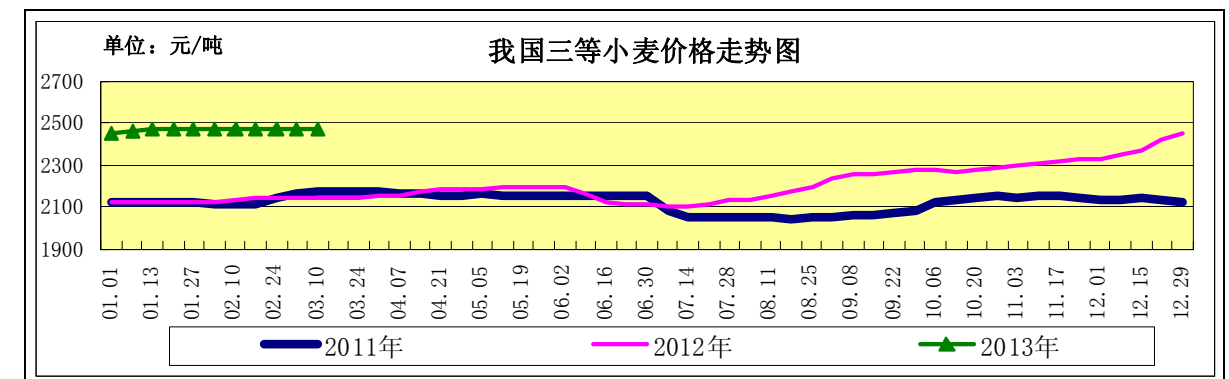
### 冀鲁投放12年小麦 采购回暖价格趋稳

——三月份第一周小麦市场分析报告

简要回顾：本周，国内小麦、面粉价格维持稳定，麸皮价格有所上涨；河北山东

2012年产临储小麦投放市场，成交回暖。

### 一、小麦行情汇总



	3月4日	3月11日	较上周
全国小麦价格	2471	2470	-0.04%
小麦价格指数	122.39	122.34	-0.04%

（小麦价格指数以2010年初的2019元/吨为基期指数）

#### 【普麦价格基本平稳】

截至3月11日，河北石家庄地区新麦入厂价为2620元/吨，山东德州地区新麦入厂价为2630元/吨，河南新乡地区新麦入厂价2540元/吨，均与上周持平。

#### 【优麦价格维持稳定】

本周，国产优质小麦价格保持稳定，产区普麦优麦价差普遍在30-60元/吨。

截至3月11日，河北石家庄地区藁优2018优质小麦入厂价为2680元/吨；河南新乡地区郑麦366入厂价为2620元/吨；山东潍坊地区济南17三等入厂价为2660元/吨；北京地区济南17三等入厂价2700元/吨，均与上周持平。

本周，进口加麦价格保持稳定。

截至3月11日，北京地区进口加麦入厂价3160元/吨，与上周持平。

### 二、面粉及副产品市场行情

本周，面粉加工企业继续恢复开工，但整体水平依旧不高，开工率约在50%，支撑近期副产品价格有所上升，不过面粉消费偏淡使面粉价格依旧疲软。

#### 面粉及副产品价格对比表

		单位：元/吨		
		3月4日	3月11日	较上周
面粉	河北石家庄	3140	3140	0.00%
	山东济南	3100	3100	0.00%
	河南郑州	2960	2960	0.00%
次粉	河北石家庄	2000	2000	0.00%
	山东济南	2040	2040	0.00%
	河南郑州	2080	2080	0.00%
麸皮	河北石家庄	1700	1720	1.18%
	山东济南	1700	1720	1.18%
	河南郑州	1740	1760	1.15%

## 三、小麦交易情况汇总

3月6日，国家临储小麦竞价交易会计划销售小麦499.53万吨，较上周的500.9万吨减少0.27%；成交量121.49万吨，较上周的89.5万吨增加35.74%；成交率24.32%，较上周的17.87%增加6.45个百分点。

其中北京：计划销售小麦11651吨，全部成交，其中：2008年白小麦成交1吨，成交价2140元/吨；2010年混合麦成交11650吨，最高成交价2390元/吨，最低成交价2330元/吨，成交均价2358元/吨，较2月27日成交均价2374元/吨下跌0.67%。

## 四、小麦期货市场情况

**美国芝加哥期货交易所：**由于全球小麦供需格局趋于好转以及主产国天气有利于小麦生长，本周CBOT小麦期指价依旧延续弱势下跌格局。美国旱情缓解，农作物预测机构Lanworth将2013/14年度美国小麦产量预测数据上调6%；印度小麦出口有望增加；乌克兰四月有望取消小麦出口限制。

截至3月11日，CBOT小麦期货指数收盘价为706.9美分/蒲式耳，较上月初的774.7美分/蒲式耳下跌8.75%。

**中国郑州商品交易所：**本周，强麦期货低位箱体震荡，持仓量依然维持在15万手左右的低水平。

截至3月11日，郑州小麦期货指数收盘价为2486元/吨，较上月初的2551元/吨下降2.55%。

## 五、本市富强粉批跌零涨

本周，本市富强粉价格批跌零涨。据了解，锦绣大地玉泉路粮油批发市场大部分品牌面粉出现了普遍小幅下调的景象。据了解此轮面粉价格下调，一部分是生产企业下调出厂价格，另一部分为批发商家为走量自行下调批发价格。

北京市富强粉市场价格对比表

单位：元/吨

	3月4日	3月11日	较上周
全市批发价	3320	3300	-0.60%
全市零售价	3940	3960	0.51%
古船出厂价	3320	3320	0.00%
益海出厂价	3300	3300	0.00%
今麦郎出厂价	3180	3180	0.00%
五得利批发价	3240	3200	-1.23%

## 六、小麦生长状况总体稳定，山东显现旱情

当前北方小麦主产区正值小麦生长的返青关键期，但由于最近气温升高过快，大风天气较多，部分地区土壤表层水分蒸发量大，特别是秸秆还田地块，土壤松软，失墒严重。

**山东：**由于近期气温回升过快，造成山东农田土壤失墒严重，山东省300万亩麦田出现旱情。据省防汛抗旱指挥部统计，目前山东有330多万亩小麦出现不同程度的旱情，主要分布在菏泽、济宁、德州、聊城等鲁西、鲁西南沿黄地区。此外，由于前期土壤墒情足，苗情好，不少农民对麦田管理有所放松。农业专家呼吁，春季麦田管理千万别大意。

**河南：**河南省农业部门获悉，近期全省苗情较冬前进一步好转，一类苗比例提高近5个百分点，但春耕春管需要警惕略有抬头的旺长、病虫害和旱情。河南省农业技术推

广总站2月28日至3月6日对全省小麦苗情的调查显示，目前，全省8000多万亩小麦，一类苗占比55.71%、二类苗占比32.88%、三类苗占比10.07%。其中一类苗占比较冬前提高4.71个百分点、三类苗减少0.53%。全省小麦苗情较冬前进一步好转，是近年同期最好的一年。

## 七、后期预测

近期用粮企业的采购量将逐渐恢复，但采购行为仍较理智，预计小麦行情将维持疲软势头，涨跌空间有限，后期还需密切关注国家政策和小麦生长状况。

(北京市粮食局信息中心 魏婷)

## · 北京市场 ·

## 北京市成品粮油市场信息周报

根据市粮食局信息中心监测结果显示，本周(2013.3.2-2013.3.8)我市粮油市场交易正常，货源充足，大米、食用油价格基本平稳。零售市场富强粉全市平均价格微幅上涨。

北京市场粳米价格情况

单位：元/斤	上周均价	本周均价	较上周
全市批发价	2.47	2.46	-0.40%
全市零售价	2.71	2.70	-0.37%
锦绣大地玉泉路	2.32	2.32	0.00%
盛华宏林	2.38	2.38	0.00%

北京市场富强粉价格情况

单位：元/斤	上周均价	本周均价	较上周
全市批发价	1.66	1.65	-0.60%
全市零售价	1.95	1.97	1.03%
锦绣大地玉泉路	1.64	1.62	-1.22%
盛华宏林	1.64	1.64	0.00%

北京市场20L桶装豆油价格情况

单位：元/桶	上周均价	本周均价	较上周
全市批发价	180.41	180.10	-0.17%
锦绣大地玉泉路	174.00	172.00	-1.15%
盛华宏林	174.00	174.00	0.00%

北京市场 5L 桶装一级豆油价格情况

单位：元/桶	上周均价	本周均价	较上周
全市批发价	51.56	51.52	-0.08%
全市零售价	59.05	59.17	0.20%
锦绣大地玉泉路	48.86	48.86	0.00%
盛华宏林	48.19	48.19	0.00%

北京市场 5L 桶装食用调和油价格情况

单位：元/桶	上周均价	本周均价	较上周
全市批发价	63.23	63.37	0.22%
全市零售价	70.94	70.91	-0.04%
锦绣大地玉泉路	62.00	62.00	0.00%
盛华宏林	61.00	61.00	0.00%

北京市场 5L 桶装花生油价格情况

单位：元/桶	上周均价	本周均价	较上周
全市批发价	137.19	137.14	-0.04%
全市零售价	147.57	147.87	0.20%
锦绣大地玉泉路	132.40	132.40	0.00%
盛华宏林	131.74	131.74	0.00%

(北京市粮食局信息中心 叶研)

### 北京地区：面粉价格居高回落 豆油行情震荡走低

进入三月份，在终端消费需求偏弱的拖累下，北京地区面粉批发价格停止了上涨步伐，近日开始出现普遍下调；受国际期货市场豆类行情震荡下行的拖累，大豆油批发价格随之下跌。

#### 面粉市场

日前从北京地区专业粮油批发市场大地玉泉路市场获悉，前期个别品牌富强粉批发价格每袋（50斤，下同）下调1-2元后，近日大部分品牌面粉行情普遍走低。与月初（1日）相比，北京产“古船”富强粉批发价格每袋（50斤，下同）为77元，下调3元，降幅3.75%；河北产“五得利”富强粉每袋为80元，下调2.50元，降幅3.03%；河南产“豫台花”富强粉每袋80元，持平；山东产“伊园”富强粉每袋80元，下调2元，降幅2.44%。大地玉泉路市场信息部分分析认为，本月以来面粉市场行情走势偏弱，主要原因有三方面：一是终端需求疲软；二是麸皮价格上涨；三是市场竞争激烈。本周，大地玉泉路市场麸皮的销售价格为每斤1.16元左右，较上月上涨约0.08元。一般来说，小麦经过加工后产出麸皮和面粉。从成本角度看，麸皮价格上涨在一定程度上为面粉价格止涨回落提供了空间。

虽然近期富强粉市场行情走势偏弱，但近日个别品牌标准粉价格却略有反弹。目前，河北产“金麦”标准粉由月初每袋71元上调至73元，上涨了2元。据了解，由于前期

面粉加工企业开工率相对不足，随着近期食品加工、饲料养殖等行业对标准粉的需求量加大，进而带动标准粉价格略有上涨。

当前，每周三国家举行的临时存储小麦竞价交易会小麦投放量均在120万吨的较高水平。显然，国家持续、大量的投放措施对于增加供应、抑制价格的效果已开始显现。依据往年面粉市场行情运行规律，国储投放活动具有主导性的“稳压器”作用。综合来看，在麦价降幅有限、生产成本支撑等多方面因素的影响下，多数面粉批发商认为当前面粉价位已处于底部，明显下跌的概率较小。

#### 大豆油市场

随着巴西、阿根廷等南美大豆主产国新季大豆收割进度的加快，季节性供给增加的基本面对国际豆类市场构成一定压力。与此同时，在美元指数攀升、原油行情走低的外部环境下，豆类市场也受到一定程度的拖累。本月以来，国际期货市场豆类行情震荡下跌。截止本周二（12日），芝加哥期货交易所豆油5月合约收报49.98美分/磅，较2月21日（持续下跌初期）下跌1.70美分，跌幅3.29%。受此影响，国内大连期货交易所豆油价格持续走低，本周二大连1309豆油收盘价为每吨8154元，较上月21日下跌476元，降幅5.52%。依据往年期、现货价格传导规律，近期下调的幅度已对国内现货行情产生影响。本周，北京市场部分品牌大豆油批发价格随之下调。监测数据显示，与月初相比，“金龙鱼”大豆油每箱（5L\*4桶，下同）批发价格为200元，下调2元，降幅0.99%；“汇福”大豆油每箱174元，下调2元，降幅1.14%；“汇福”20L装每桶批发价格为168元，下调4元，降幅2.33%。

从供应角度看，作为世界大豆主产国的巴西、阿根廷已进入收获并陆续上市期，供应能力增强将在一定程度上抑制并打压现货豆类价格；从销售角度看，当前国际经济形势低迷，市场对消费前景有所隐忧。与此同时，在终端消费需求不旺的情形下，近期销售形势不太乐观，而且随着气温回升，食用油市场将逐步迈入传统消费淡季，虽然近几年淡旺季之分不太明显，但仍对市场行情产生消极影响。

在季节性供给增加、终端采购偏弱的背景下，预计短期内北京市场大豆油批发价格弱势运行，或有继续小幅下调空间。

(北京锦绣大地玉泉路粮油批发市场 刘敬亮)

## · 宏观经济 ·

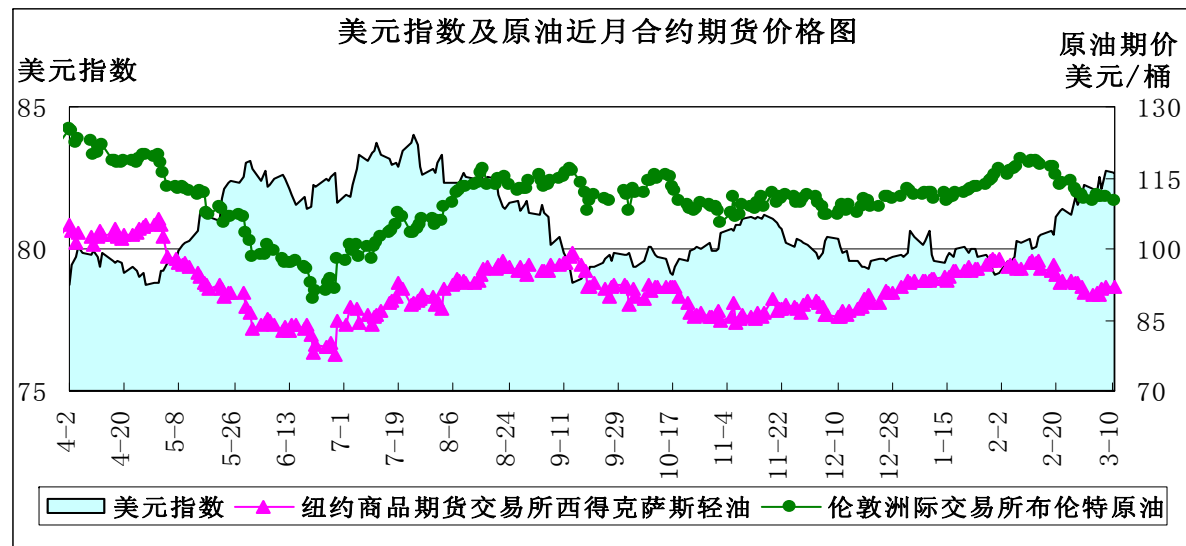
### 就业提振美元 美农报告偏空

——三月第一周宏观经济分析报告

**简要回顾：**美元指数在就业数据的带动下上扬，原油期价因美国经济向好而微幅上涨。2月全国居民消费价格总水平同比上涨3.2%。美国农业部3月供需报告中性偏空。

#### 一、美元指数上涨

	2月25日	3月4日	3月11日	较上周
美元指数	81.17	82.13	82.66	0.65%
美原油价（美元/桶）	93.11	90.12	92.06	2.15%
伦敦原油期货价（美元/桶）	114.44	110.09	110.22	0.12%



前半周美元指数在上涨至82点位后稍显颓势，在3月8日美国劳工部就业数据公布后，美指上冲至82.90。美国2月季调后非农就业人口增加23.6万人，远好于预期16.0万人，1月向下调整为11.9万人，12月向上调整为21.9万人。美国2月失业率下降至7.7%，低于预期和前值7.9%水平，该值也录得美国2008年底以来最低水平；在该靓丽数据下，美指扭转短线颓势，强势拉升并测试82.90一线。此外，美联储褐皮书表示，1月至2月初美国经济增长继续改善，消费者支出升温，显示美联储谨慎乐观的看法。美元因此受到追捧大幅上扬，最终冲破82.5处阻力位置，创出半年新高。

市场此前预期欧洲央行可能在3月7日宣布降息，市场一度对欧元保持谨慎。然而，欧洲央行总裁德拉吉在记者会上表示，市场在意大利大选后很快平静下来，其它欧元区国家的风险已经消退。欧元区议息会议召开，会议结果显示维持利率水平和宽松规模不变，促使欧元低位反弹。

瑞银最新发布的报告预计，未来美联储内部的论战预计会继续升温，美联储真正采取一系列实质性措施退出QE至少要到2014年，因此预计美指近期的反弹不会发展成反转。

## 二、原油期价上涨

**美原油库存增加、汽油库存减少：**美国能源信息署公布的最新数据显示，截至2013年3月1日当周，美原油商业库存为38135.1万桶，比前一周增加383.3万桶，连续7周增加；美汽油库存为22787.9万桶，比前一周减少61.6万桶，连续4周下降。

单位：万桶	2013-2-8	2013-2-15	2013-2-22	2013-3-1
美原油库存	37224.5	37638.8	37751.8	38135.1
美汽油库存	23323.6	23035.2	22849.5	22787.9

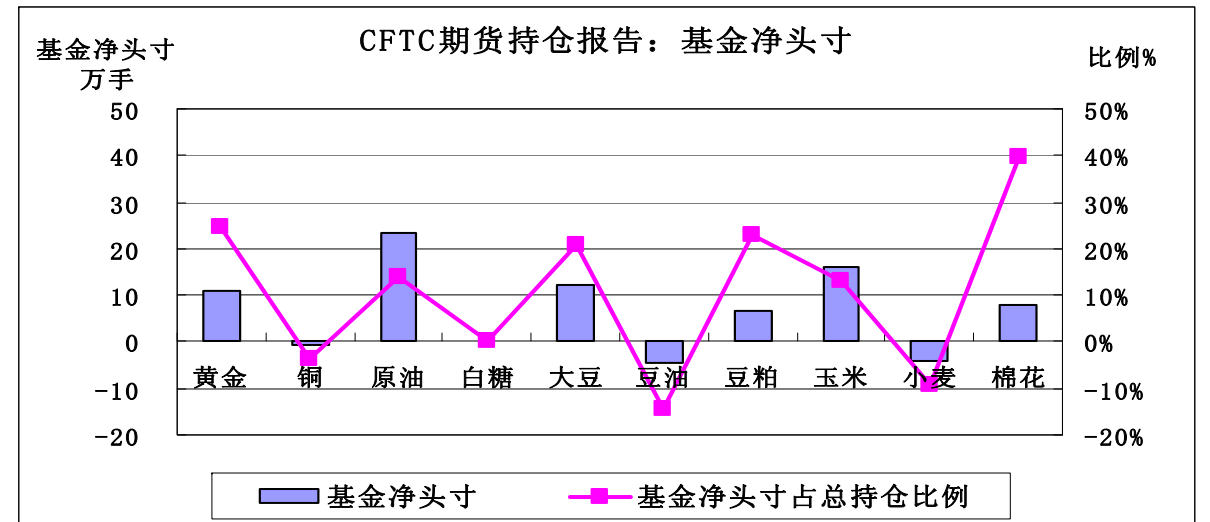
由于炼油厂检修，美国原油库存大幅度增长。美国能源信息署数据显示，截止3月1日当周，美国炼油厂开工率下降2.9个百分点；美国炼厂加工总量平均每天1403.1万桶，比前一周减少48万桶，加工量为近两年最低水平；美国商业原油库存（不含石油战略储备）3.81351亿桶，比前一周增长383万桶，比去年同期高10.5%，库存量远高于五年同期平均范围上限，为1931年以来最高2月末水平。其中备受市场关注的库欣地区原油库存增长了25.7万桶。美国原油库存可以满足炼油厂27.2天的需求，为近20年来最高的满足需求水平。

库存高企的同时，美国就业率改善是就业和经济增长趋好的一个信号，增强了燃料需求增长预期，纽约轻质原油期货小幅上涨。

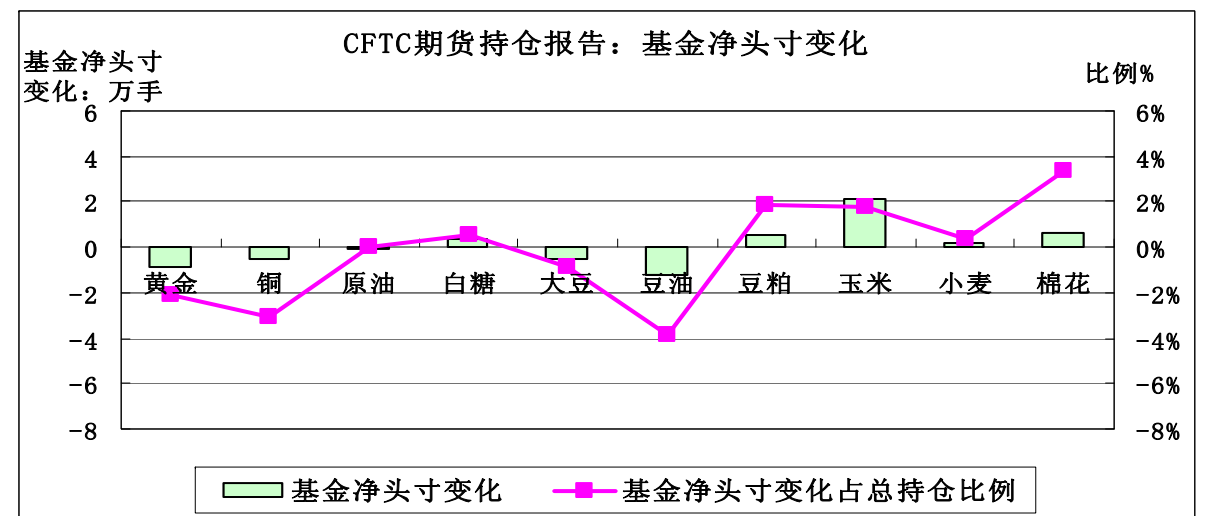
## 三、美国商品期货交易委员会期货持仓报告

美国商品期货交易委员会截至3月5日当周的持仓报告显示，与2月26日当周相比，总持仓增加的有6个品种：黄金增加0.17%、原油增加3.41%、豆油增加1.12%、豆粕增加1.97%、小麦增加1.90%、棉花增加6.08%；总持仓减少的有4个品种：铜减少1.05%、白糖减少0.14%、大豆减少0.83%、玉米减少3.08%。

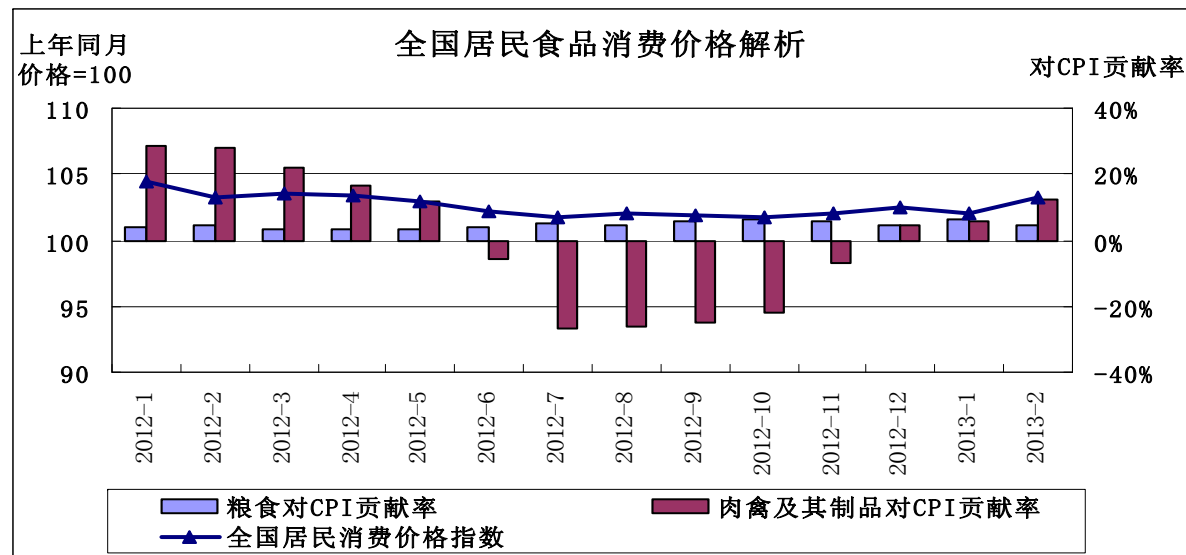
从基金总头寸来看，增加的品种有9个：铜增加10.53%、原油增加2.25%、白糖增加0.61%、大豆增加1.75%、豆油增加2.63%、豆粕增加8.07%、玉米增加2.14%、小麦增加2.79%、棉花增加3.33%；基金总头寸减少的品种有1个：黄金减少1.53%。



从基金净头寸来看，铜、豆油、小麦为基金净空头寸，其余7个品种为基金净多头寸，其中白糖转为净多状态。从基金净头寸变化来看，3月5日与2月26日当周相比，5个品种的基金净多头寸增加：白糖增加0.51%、豆粕增加1.90%；玉米增加1.76%、小麦增加0.34%、棉花增加3.32%；5个品种基金净多头寸减少：黄金减少2.07%、铜减少3.05%、原油减少0.02%、大豆减少0.86%、豆油减少3.89%。



## 四、2月全国居民消费价格总水平同比上涨3.2%



2013年2月份，全国居民消费价格总水平同比上涨3.2%。其中，城市上涨3.2%，农村上涨3.3%；食品价格上涨6.0%，非食品价格上涨1.9%；消费品价格上涨3.3%，服务价格上涨3.1%。2月份，全国居民消费价格总水平环比上涨1.1%。其中，城市上涨1.1%，农村上涨1.0%；食品价格上涨2.7%，非食品价格上涨0.2%；消费品价格上涨1.2%，服务价格上涨0.8%。

2月份，食品价格同比上涨6.0%，影响居民消费价格总水平同比上涨约1.98个百分点。其中，肉禽及其制品价格上涨5.3%，影响居民消费价格总水平上涨约0.40个百分点（猪肉价格下降1.0%，影响居民消费价格总水平下降约0.04个百分点）；鲜菜价格上涨10.0%，影响居民消费价格总水平上涨约0.34个百分点；水产品价格上涨7.7%，影响居民消费价格总水平上涨约0.20个百分点；粮食价格上涨5.1%，影响居民消费价格总水平上涨约0.15个百分点；鲜果价格上涨3.7%，影响居民消费价格总水平上涨约0.08个百分点；油脂价格上涨4.7%，影响居民消费价格总水平上涨约0.06个百分点。

由于今年春节在2月份，鲜果、鲜菜、水产品、肉禽等食品的消费量增加，加之冬季雾霾天气对蔬菜交通运输也有影响，拉动了价格上涨。数据显示，2月份，鲜果、鲜菜、水产品、肉禽及其制品价格环比分别上涨11.0%、6.9%、5.9%和2.4%，合计影响CPI环比上涨约0.78个百分点，占总涨幅的70.9%。

### 五、美国农业部3月供需报告

美国农业部3月8日公布了2013年3月份农产品供需报告。报告将2012/13年度美豆期末库存预期维持在上月水平，全球大豆期末库存上修，数据稍偏空。南美创纪录的大豆产量令豆油供应预期回升，美国豆油相关数据无变化。全球玉米期末库存小幅下调，美玉米期末库存低于市场预期，对期价有提振作用。全球小麦的期末库存值被小幅调升，压制期价回落。

大豆：美国大豆产需数据维持上月不变，期末库存340万吨。国际大豆供应稍紧：受干旱影响的阿根廷，其产量由上月的5300万吨下降为5150万吨，巴西大豆产量维持上月8350万吨水平未变，全球大豆产量由上月的2.695亿吨下修至2.68亿吨。需求数据亦不强劲，压榨需求由上月的2.3206亿吨下修至2.3058亿吨。最终，全球大豆期末库存调整为6021万吨，较2月数据上调9万吨。

油脂：全球2012/2013年度，油脂供应预期调升，南美产量庞大压力仍在，库存调

升。其中，马来西亚棕榈油供应增加预期，棉籽等其它油籽产量改善也令油脂供应量调升。全球豆油2012/2013年度供应进一步调升，南美预期创纪录的大豆产量令豆油供应预期回升。美国豆油相关数据无变化，但价格预期调降1美分，显示在南美供应压力下市场预期不佳。

玉米：本次报告中因阿根廷干旱玉米产量调降，带动全球玉米产量亦有小幅下修，饲料消费上调导致需求小幅调高，进而全球玉米期末库存小幅下调，但调整幅度有限。美玉米需求调高，尤其饲料需求，但美玉米出口仍相对疲软，较上月调低，进而令美玉米期末库存仍维持上月预估水平，不过该库存数据低于之前的市场预期，对盘面有短期提振。

小麦：2012/13年度全球小麦产量被明显上调1.87百万吨至655.48百万吨，受此提振小麦的总供给量被大幅调升3.38百万吨至992.78百万吨。全球小麦消费量调整幅度不大，全球小麦的期末库存值被小幅调升1.5百万吨至178.23百万吨，短期麦价有承压进一步回落的可能性。

### 六、后市预测

美国农业部3月供需报告整体中性偏空，仅玉米的全球期末库存小幅下调，对期价有支撑作用，其余品种在中性偏空的基本面下，预计将弱势运行。春节过后，国内粮油价格上涨压力较小。

（北京国家粮食交易中心 杨春懿）

## · 经济新闻 ·

➤ **2013年2月份居民消费价格变动情况** 2013年2月份，全国居民消费价格总水平同比上涨3.2%。其中，城市上涨3.2%，农村上涨3.3%；食品价格上涨6.0%，非食品价格上涨1.9%；消费品价格上涨3.3%，服务价格上涨3.1%。2月份，全国居民消费价格总水平环比上涨1.1%。其中，城市上涨1.1%，农村上涨1.0%；食品价格上涨2.7%，非食品价格上涨0.2%；消费品价格上涨1.2%，服务价格上涨0.8%。

➤ **华粮降级整体并入中粮** 国资委网站3月12日发布消息称，经报国务院批准，中国华粮物流集团公司整体并入中粮集团有限公司，成为其全资子公司。中国华粮物流集团公司不再作为国资委履行出资人职责的企业。华粮集团成立于2006年，在全国有5个分公司，是国内最大的跨区域性粮食物流企业。由于具备粮食央企的特殊身份，华粮在承担国家“北粮南运”和粮食进出口及接卸等政策性业务的同时，还享有粮食购销等多种税收减免优惠政策，经营政策性业务自用房产、土地，可以免征房产税、城镇土地使用税，以及铁道部直接受理华粮的运输计划等等。华粮集团是在2012年4月正式移交国资委的。此前由国家发展改革委、财政部会同国务院国资委、国家粮食局共同管理，粮食购销业务接受国家发展改革委、财政部、国家粮食局、中国农业发展银行的指导，注册资本为47.55亿元。

➤ **主产区秋粮收购11333万吨** 目前，主产区秋粮收购工作进展顺利，收购数量同比增加。据统计，截至3月5日，秋粮主产区各类粮食企业累计收购2012年新产中晚稻、玉米、大豆共11333万吨，同比增加150.3万吨。分品种看：湖北、黑龙江等17个主产区收购中晚稻4532.6万吨，同比减少345.2万吨；黑龙江、山东等11个主产区

## • 价格信息 •

## 国内稻米现货价格

单位：元/吨

地区	等级	价格类型	涨跌	2013-3-13	2013-3-12	2013-3-11	2013-3-8	2013-3-7
早籼稻收购及出库价								
湖南长沙	中 等	收购价	-	2,640	2,640	2,640	2,640	2,640
江西九江	中 等	收购价	-	2,580	2,580	2,580	2,580	2,580
中晚籼稻收购及出库价								
湖南长沙	中 等	出库价	-	2,720	2,720	2,720	2,720	2,720
江西九江	中 等	出库价	-	2,600	2,600	2,600	2,600	2,600
粳稻收购及出库价								
龙江佳木斯	中 等	出库价	-	3,010	3,010	3,010	3,010	3,010
龙江哈尔滨	中 等	出库价	-	3,160	3,160	3,160	3,160	3,160
江苏南京	中 等	出库价	-	2,940	2,940	2,940	2,940	2,940
江苏苏州	中 等	出库价	-	2,880	2,880	2,880	2,880	2,880
安徽合肥	中 等	出库价	-	2,840	2,840	2,840	2,840	2,840
安徽巢湖	中 等	出库价	-	2,840	2,840	2,840	2,840	2,840
吉林长春	中 等	出库价	-	3,180	3,180	3,180	3,180	3,180
辽宁盘锦	中 等	出库价	-	3,220	3,220	3,220	3,220	3,220
早籼米批发及出厂价								
江西九江	中 等	出厂价	-	3,680	3,680	3,680	3,680	3,680
湖南长沙	中 等	出厂价	-	3,780	3,780	3,780	3,780	3,780
晚籼米批发及出厂价								
湖南长沙	标 一	出厂价	-	3,840	3,840	3,840	3,840	3,840
江西九江	标 一	出厂价	-	3,760	3,760	3,760	3,760	3,760
粳米批发及出厂价								
龙江佳木斯	普通粳米	出厂价	-	4,040	4,040	4,040	4,040	4,040
龙江哈尔滨	普通粳米	出厂价	-	4,300	4,300	4,300	4,300	4,300
吉林长春	普通粳米	出厂价	-	4,300	4,300	4,300	4,300	4,300
江苏南京	普通粳米	出厂价	-	4,020	4,020	4,020	4,020	4,020
安徽合肥	普通粳米	出厂价	-	3,920	3,920	3,920	3,920	3,920
北 京	普通粳米	批发价	-	4,740	4,740	4,740	4,740	4,740
上 海	优质江苏	批发价	-	4,500	4,500	4,500	4,500	4,500
进口大米报价								
泰 国	5%破碎率	FOB	-	579	579	579	579	579
越 南	5%破碎率	FOB	-	405	405	405	405	405
巴基斯坦	5%破碎率	FOB	-	435	435	430	430	430
美国美湾	4-5%破碎	FOB	-	660	660	680	680	680

收购玉米 6492.7 万吨,同比增加 738.8 万吨;黑龙江、吉林等 6 个主产区收购大豆 307.7 万吨,同比减少 243.3 万吨。

➤ **央行 12 日正回购操作 260 亿元** 中国人民银行于 12 日以利率招标方式开展了 260 亿元 28 天期正回购操作,中标利率持稳于 2.75。“周二的正回购操作还是符合市场预期的,因为随着 3 月初资金价格的大幅回落,流动性过度宽松非央行所乐见,公开市场短线应会延续回笼的基调。”一位交易员在接受采访时称,未来公开市场上正、逆回购应会交替出现,助力央行对资金利率的灵活调控。分析人士认为,1 月份金融机构新增外汇占款达 6837 亿元,创下单月历史新高,而人民币兑美元即期汇率仍在升值,估计近期外汇占款的规模仍然不低。虽然本周公开市场上正回购、逆回购、央票的到期量均为 0,且资金面还可能受民生银行可转债发行的冲击,但估计市场的资金压力不会太大。

➤ **三月上旬棉花市场运行平稳** 3 月 4-8 日当周,收储成交 6.1 万吨,较上周减少 4.1 万吨。截至 3 月 8 日,2012 年度棉花临时收储交易累计成交 631.6 万吨,其中内地成交 228.2 万吨、新疆成交 403.3 万吨;当周,储备棉投放计划为 38.7 万吨,实际成交 8.9 万吨,较上周增加 1.5 万吨,成交率 23%,较上周上升 4.5 个百分点。平均成交价格(折 328 级成交价)19138 元/吨,较上周上涨 7 元/吨,涨幅 0.04%。截至 3 月 8 日,2013 年储备棉累计投放计划为 230.6 万吨,实际成交 68.1 万吨,累计成交率 29.5%,平均等级 3.99 级,平均长度 28.31 毫米。日均成交价格由 1 月 14 日的 19046 元/吨(折 328 级成交价)上涨至 3 月 8 日的 19154 元/吨,涨幅 0.6%。

## • 本周推荐 •

## FAO: 2013 年全球小麦将再获高产

联合国粮食及农业组织在 7 日发布的《作物前景与粮食形势》季度报告中指出,2013 年全球小麦产量将比 2012 年提高 4.3%,达到 6.9 亿吨,是仅次于 2011 年 7 亿吨产量的历史纪录第二高产。这是联合国粮农组织对 2013 年全球小麦产量进行的首次预测。

报告称,世界主要粮食产区俄罗斯、东欧和中亚地区 2013 年的小麦产量将大幅增加。其中俄罗斯小麦产量将达 0.53 亿吨,比 2012 年增产 40%;乌克兰的小麦产量为 0.195 亿吨,比 2012 年增产 23%;哈萨克斯坦的小麦产量为 0.152 亿吨,比 2012 年增产 48%。

在全球其他主要小麦产区,欧盟的法国、德国、意大利、波兰和西班牙都将扩大种植面积,预计 2013 年欧盟小麦产量将达 1.38 亿吨,比 2012 年提高 4.5%;加拿大 2013 年小麦产量将为 0.28 亿吨,增产 2.9%。而全球主要小麦生产国印度由于小麦主产区受到季风后多雨气候的影响,2013 年小麦产量预计为 0.923 亿吨,比上年减少 2.7%;美国受到严重干旱的影响,2013 年小麦产量预计为 0.58 亿吨,比 2012 年减少 6.1%。

报告预测,受益于最低收购价格的提高和有利的天气条件,中国 2013 年的小麦产量将继续增长,达到 1.214 亿吨。

(来源: 人民网)

## 国内小麦现货价格

单位:元/吨

地区	价格形式	涨跌	2013-3-13	2013-3-12	2013-3-11	2013-3-8	2013-3-7
普通小麦价格	单位:元/吨						
北京地区	进厂价格	-	2,600	2,600	2,600	2,600	2,600
河北石家庄	出库价格	-	2,560	2,560	2,560	2,560	2,560
河北衡水	出库价格	-	2,540	2,540	2,540	2,540	2,540
河北邯郸	出库价格	-	2,540	2,540	2,540	2,540	2,540
山西太原	出库价格	-	2,440	2,440	2,440	2,440	2,440
山西运城	出库价格	-	2,440	2,440	2,440	2,440	2,440
山东德州	出库价格	-	2,560	2,560	2,560	2,560	2,560
山东济南	出库价格	-	2,540	2,540	2,540	2,540	2,540
山东潍坊	出库价格	-	2,600	2,600	2,600	2,600	2,600
山东菏泽	出库价格	-	2,520	2,520	2,520	2,520	2,520
河南安阳	出库价格	-	2,540	2,540	2,540	2,540	2,540
河南郑州	出库价格	-	2,460	2,460	2,460	2,460	2,460
河南漯河	出库价格	-	2,460	2,460	2,460	2,460	2,460
普通小麦进厂价格	单位:元/吨						
河北石家庄	进厂价格	-	2,620	2,620	2,620	2,620	2,620
河北衡水	进厂价格	-	2,600	2,600	2,600	2,600	2,600
河北邯郸	进厂价格	-	2,580	2,580	2,580	2,580	2,580
山东德州	进厂价格	-	2,630	2,630	2,630	2,630	2,630
山东济南	进厂价格	-	2,600	2,600	2,600	2,600	2,600
山东菏泽	进厂价格	-	2,550	2,550	2,550	2,550	2,550
河南新乡	进厂价格	-	2,540	2,540	2,540	2,540	2,540
河南郑州	进厂价格	-	2,500	2,500	2,500	2,500	2,500
河南周口	进厂价格	-	2,460	2,460	2,460	2,460	2,460
藪优 2018 优质小麦	单位:元/吨						
天津地区	进厂价格	-	2,740	2,740	2,740	2,740	2,740
河北石家庄	进厂价格	-	2,680	2,680	2,680	2,680	2,680
河北衡水	进厂价格	-	2,660	2,660	2,660	2,660	2,660
河南新乡	进厂价格	-	2,620	2,620	2,620	2,620	2,620
山东菏泽	进厂价格	-	2,610	2,610	2,610	2,610	2,610
郑麦 366 优质小麦	单位:元/吨						
天津地区	进厂价格	-	2,720	2,720	2,720	2,720	2,720
山东菏泽	进厂价格	-	2,610	2,610	2,610	2,610	2,610
河南郑州	进厂价格	-	2,580	2,580	2,580	2,580	2,580
河南新乡	进厂价格	-	2,620	2,620	2,620	2,620	2,620
河南濮阳	进厂价格	-	2,600	2,600	2,600	2,600	2,600
河南安阳	进厂价格	-	2,600	2,600	2,600	2,600	2,600
济南 17 优质小麦	单位:元/吨						
北京地区	进厂价格	-	2,700	2,700	2,700	2,700	2,700
山东菏泽	进厂价格	-	2,600	2,600	2,600	2,600	2,600
山东潍坊	进厂价格	-	2,660	2,660	2,660	2,660	2,660

## 国内玉米现货价格

单位:元/吨

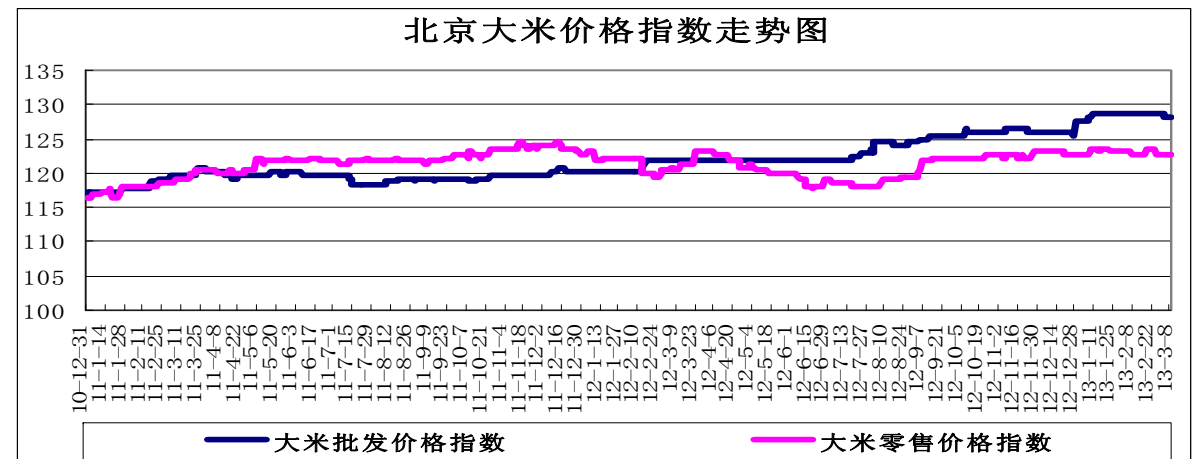
省份及地区	价格类型	涨跌	2013-3-13	2013-3-12	2013-3-11	2013-3-8	2013-3-7
2012 年产玉米出库价格 1/							
黑龙江佳木斯	出库价格	-	1,990	1,990	2,030	2,030	2,040
黑龙江哈尔滨	出库价格	-	2,060	2,060	2,100	2,100	2,100
黑齐齐齐哈尔	出库价格	-	2,040	2,040	2,080	2,080	2,100
吉林长春	出库价格	-	2,180	2,180	2,180	2,180	2,180
吉林松原	出库价格	-	2,140	2,140	2,140	2,140	2,140
吉林白城	出库价格	-	2,150	2,150	2,150	2,150	2,150
吉林吉林	出库价格	-	2,150	2,150	2,150	2,150	2,150
吉林四平	出库价格	-	2,170	2,170	2,170	2,170	2,170
内蒙通辽	出库价格	-	2,180	2,180	2,180	2,180	2,180
内蒙赤峰	出库价格	-	2,190	2,190	2,190	2,190	2,190
辽宁铁岭	出库价格	-	2,210	2,210	2,210	2,230	2,250
辽宁沈阳	出库价格	-	2,220	2,220	2,220	2,240	2,260
辽宁鞍山	出库价格	-	2,210	2,210	2,210	2,230	2,250
辽宁大连	平仓价格	-	2,370	2,370	2,360	2,360	2,360
辽宁锦州	平仓价格	-	2,360	2,360	2,360	2,350	2,350
辽宁营口	平仓价格	-	2,360	2,360	2,360	2,350	2,350
河北秦皇岛	平仓价格	-	2,350	2,350	2,350	2,350	2,350
国标三等玉米进厂价格 2/							
黑龙江绥化	进厂价格	-	1,960	1,960	1,980	1,980	1,980
吉林长春	进厂价格	-10	2,120	2,130	2,130	2,130	2,130
吉林松原	进厂价格	-	2,100	2,100	2,100	2,100	2,100
吉林四平	进厂价格	-	2,140	2,140	2,140	2,140	2,140
内蒙通辽	进厂价格	-	2,160	2,160	2,160	2,160	2,160
辽宁铁岭	进厂价格	-	2,180	2,180	2,180	2,180	2,180
辽宁沈阳	进厂价格	-	2,220	2,220	2,220	2,220	2,220
河北秦皇岛	进厂价格	-	2,220	2,220	2,240	2,240	2,240
河北石家庄	进厂价格	-	2,250	2,250	2,270	2,270	2,270
河北邯郸	进厂价格	-	2,240	2,240	2,240	2,240	2,250
山西忻州	进厂价格	-	2,180	2,180	2,180	2,180	2,180
山西运城	进厂价格	-	2,200	2,200	2,200	2,200	2,200
山东青岛	进厂价格	-	2,330	2,330	2,350	2,380	2,400
山东潍坊	进厂价格	-	2,340	2,340	2,360	2,390	2,410
山东德州	进厂价格	-	2,310	2,310	2,330	2,360	2,380
山东济南	进厂价格	-	2,300	2,300	2,320	2,350	2,370
山东济宁	进厂价格	-	2,300	2,300	2,320	2,350	2,370
山东菏泽	进厂价格	-	2,280	2,280	2,300	2,330	2,350
山东枣庄	进厂价格	-	2,320	2,320	2,340	2,370	2,390
河南安阳	进厂价格	-10	2,230	2,240	2,240	2,240	2,260
河南郑州	进厂价格	-10	2,250	2,260	2,260	2,260	2,280
河南商丘	进厂价格	-	2,230	2,230	2,230	2,230	2,240
河南周口	进厂价格	-	2,230	2,230	2,230	2,230	2,240
河南驻马店	进厂价格	-	2,220	2,220	2,220	2,220	2,240
江苏徐州	进厂价格	-	2,280	2,280	2,280	2,280	2,280
江苏连云港	进厂价格	-	2,320	2,320	2,320	2,320	2,320
安徽蚌埠	进厂价格	-20	2,240	2,260	2,280	2,280	2,280
陕西渭南	站台价格	-	2,200	2,200	2,200	2,200	2,200
陕西汉中	站台价格	-	2,220	2,220	2,220	2,220	2,220
京津地区	进厂价格	-	2,320	2,320	2,320	2,320	2,320

国内豆油现货价格

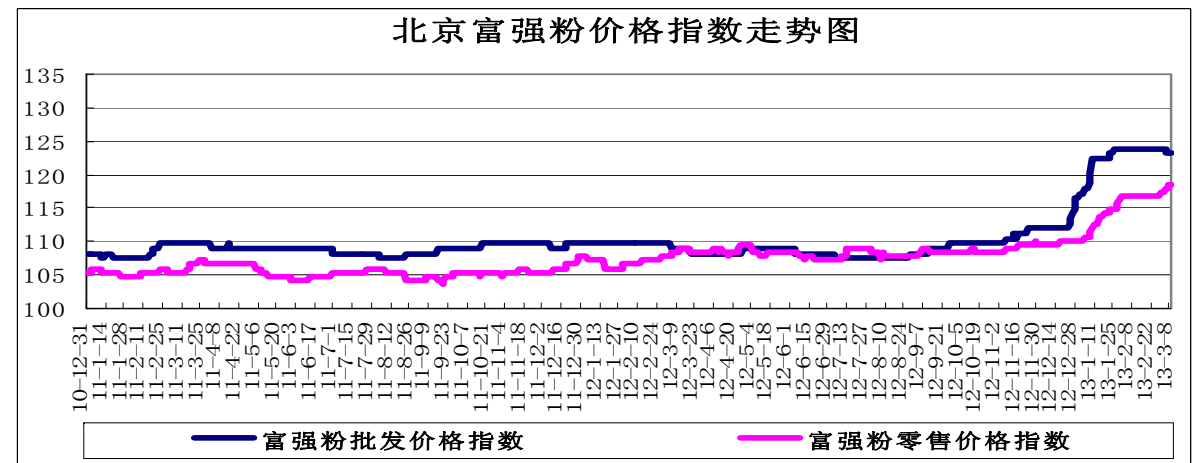
单位：元/吨

省份及地区	价格类型	涨跌	2013-3-13	2013-3-12	2013-3-11	2013-3-8	2013-3-7
进口豆油							
天津天津港	交货价格	-150	8,050	8,200	8,200	8,250	8,250
山东青岛港	交货价格	-150	8,100	8,250	8,250	8,300	8,300
江苏张家港	交货价格	-150	8,100	8,250	8,250	8,300	8,300
上海上海港	交货价格	-150	8,100	8,250	8,250	8,300	8,300
浙江宁波港	交货价格	-150	8,100	8,250	8,250	8,300	8,300
广东黄埔港	交货价格	-300	7,800	8,100	8,100	8,150	8,150
国标四级豆油							
黑龙江佳木斯	出厂价格	-50	8,550	8,600	8,600	8,600	8,700
黑龙江齐齐哈尔	出厂价格	-50	8,600	8,650	8,650	8,650	8,750
黑龙江哈尔滨	出厂价格	-50	8,650	8,700	8,700	8,700	8,800
吉林长春	出厂价格	-	8,600	8,600	8,600	8,600	8,700
辽宁大连	出厂价格	-150	8,300	8,450	8,450	8,450	8,450
河北秦皇岛	出厂价格	-50	8,300	8,350	8,350	8,400	8,450
京津地区	出厂价格	-200	8,000	8,200	8,200	8,250	8,300
河北霸州	出厂价格	-200	8,050	8,250	8,250	8,300	8,350
山东博兴	出厂价格	-150	8,050	8,200	8,200	8,250	8,250
山东日照	出厂价格	-150	8,050	8,200	8,200	8,250	8,250
河南周口	出厂价格	-100	8,350	8,450	8,450	8,450	8,500
江苏张家港	出厂价格	-100	8,200	8,300	8,300	8,300	8,350
浙江宁波	出厂价格	-100	8,400	8,500	8,500	8,500	8,550
广东东莞	出厂价格	-150	7,900	8,050	8,100	8,100	8,150
广东湛江	出厂价格	-150	7,850	8,000	8,050	8,050	8,100
广西防城	出厂价格	-150	7,850	8,000	8,050	8,050	8,150
陕西西安	出厂价格	-150	8,400	8,550	8,600	8,600	8,700
散装一级豆油							
黑龙江哈尔滨	出厂价格	-100	8,800	8,900	8,900	8,900	9,000
吉林长春	出厂价格	-100	8,750	8,850	8,850	8,850	8,950
辽宁大连	出厂价格	-150	8,450	8,600	8,650	8,650	8,650
河北秦皇岛	出厂价格	-100	8,450	8,550	8,550	8,600	8,650
京津地区	出厂价格	-200	8,150	8,350	8,400	8,450	8,500
河北霸州	出厂价格	-200	8,200	8,400	8,450	8,500	8,550
山东博兴	出厂价格	-150	8,200	8,350	8,400	8,450	8,450
山东日照	出厂价格	-150	8,200	8,350	8,400	8,450	8,450
河南周口	出厂价格	-150	8,500	8,650	8,650	8,650	8,700
江苏张家港	出厂价格	-100	8,350	8,450	8,500	8,500	8,550
浙江宁波	出厂价格	-100	8,550	8,650	8,700	8,700	8,750
广东湛江	出厂价格	-150	8,000	8,150	8,250	8,250	8,300
广西防城	出厂价格	-150	8,000	8,150	8,250	8,250	8,350

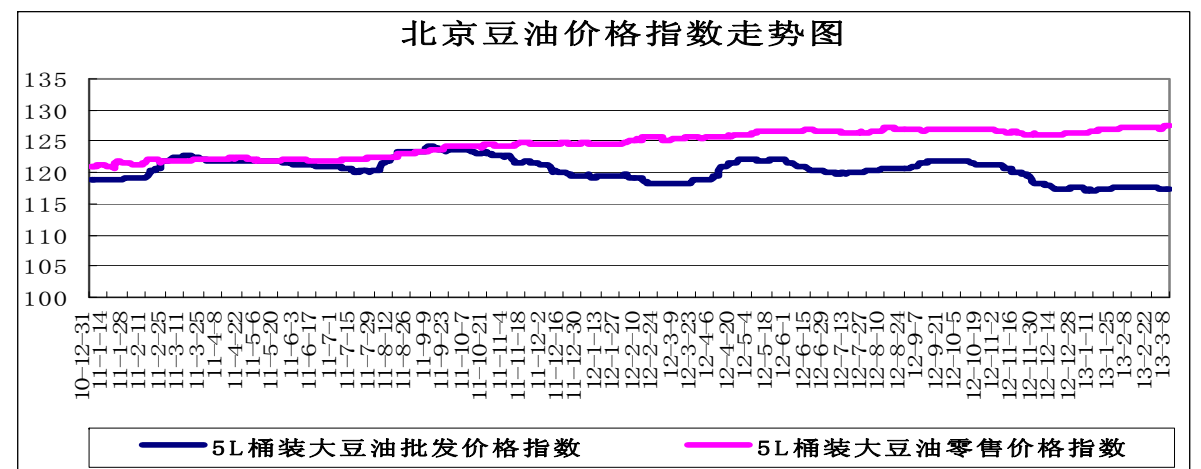
北京市场粮油价格指数图（截至2013年3月8日）



(注：指数以2010年1月4日为100计算)



(注：指数以2010年1月4日为100计算)



(注：指数以2010年1月4日为100计算)