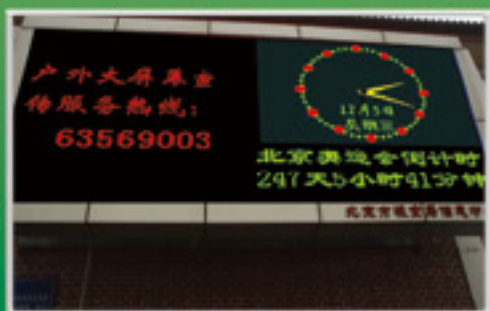


www.bjgrain.cn

北京国家粮食交易中心

信息部: 63569770
交易部: 63564598
财务部: 63565040
工程部: 63565375

地址: 北京市西城区广安门南街60号荣宁园5号楼
邮编: 100054
传真: 63569003



北京国家粮食交易中心



www.bjgrain.cn

www.bjgrain.cn



www.bjgrain.cn
北京国家粮食交易中心



*China and Foreign Countries
Grain and Oil Information*



北京市粮食局信息中心
北京国家粮食交易中心

中外粮油信息

奉献绿色鲜品 关爱生命健康



北大荒米鲜天下

黑龙江省北大荒米业有限公司是按照推进农业产业化经营战略组建的国有控股企业，为黑龙江北大荒农业股份有限公司（股票代码：600598）全资子公司。公司注册资本5.1亿元人民币，拥有国际领先的制米生产线60余条，集聚300多万吨稻谷产业加工规模，延伸了“大米、米糠、稻壳”产业链条，公司生产的“北大荒”系列大米成为绿色食品、有机食品、中国名牌产品，“北大荒”商标也成为中国驰名商标。

公司充分依托基地、规模、品牌三大优势，通过实施“产业化经营、专业化发展、集团化运作、国际化牵动”战略，建立了全国性的营销网络及顺畅安全、均衡供货的物流通道，产品远销到世界40多个国家和地区。目前，公司产品市场占有率、出口量、品牌知名度均居行业前列，成为国内最具有规模的专业稻米加工制造商。

公司地址：黑龙江省哈尔滨市南岗区长江路207号

全国销售电话：400 0086 999

北京北大荒米业有限公司

网址：<http://www.china-bdh.com>

电话：010-61726144

北大荒®
BEIDAHUANG
中国驰名商标



黑龙江省北大荒米业有限公司

HEILONGJIANG BEIDAHUANG RICE INDUSTRY CO.,LTD.



古船

古船相伴 健康永远

中国名牌产品
中国驰名商标



北京古船食品有限公司

北京市西城区广安门内大街316号

邮编 Zip: 100053

电话 Tel: 010-88215656

<http://www.guchuan.com.cn>



为健康约每一天



中外粮油信息

北京市粮油市场零售价格表

2013年3月20日

单位：元/斤、元/5升

品种	零售价格			
	最高价	最低价	平均价格	比上期%
标一粳米	3.50	1.88	2.69	-0.37%
富强粉	2.48	1.54	1.98	0.00%
5升装大豆色拉油	66.26	53.75	59.29	0.10%
5升装调和油	78.90	64.00	70.90	-0.11%
5升装花生油	159.90	131.80	147.93	0.04%

北京粮油市场批发价格表

2013年3月20日

单位：元/斤、元/5升

批发市场	标一粳米	富强粉	20升装豆油	5升装豆油	5升装调和油	5升装花生油
北京大洋路农副产品批发市场	2.32	1.63	180.00	52.29	64.00	136.00
盛华宏林粮油批发市场	2.38	1.60	168.00	48.08	61.25	132.34
东苇路坤江综合市场	2.50	1.68	-	55.08	-	145.50
锦绣大地玉泉路粮油批发市场	2.32	1.60	164.00	48.00	61.25	132.40
农产品中央粮油批发市场	2.51	1.66	-	48.60	62.10	131.74
新发地农产品批发市场	2.38	1.64	172.00	50.38	62.50	135.62
怀柔下元农副产品批发市场	2.60	1.60	185.00	55.61	64.70	128.10
南华批发市场	2.64	1.62	185.00	54.56	65.70	137.95
双峪农副产品批发市场	2.40	1.80	-	53.57	-	-
密云华远市场	2.46	1.64	185.00	55.00	65.00	140.00
平谷批发市场	2.40	1.62	-	49.26	65.00	150.00
顺义石门农副产品批发市场	2.44	1.66	183.00	51.65	67.60	138.50
八里桥粮食批发市场	2.52	1.62	-	48.33	60.70	132.39
城北回龙观商品交易市场	2.40	1.61	180.00	48.45	61.90	139.00
昌平水屯农副产品批发市场	2.50	1.64	183.00	50.83	61.60	139.00
日上批发市场	2.54	1.69	-	53.75	63.75	140.00
全市本期平均价	2.46	1.64	178.50	51.47	63.36	137.24
上期平均价	2.46	1.65	179.00	51.51	63.52	137.18
比上期%	0.00%	-0.61%	-0.28%	-0.08%	-0.25%	0.04%

目 录

•本市专稿•

稻米购销平稳 价格基本稳定 1

国际市场利空 国内豆类市场再度下滑 3

加工企业积极寻粮 强麦期货仓单减少 5

产区玉米价格企稳，优质玉米难求 7

•北京市场•

北京市成品粮油市场信息周报 9

北京地区：受国际市场拖累 豆油价格最高降8元... 10

•宏观经济•

EIA 下调石油需求增幅 我国原油进口量下降 11

•经济新闻•

食用农产品价格连降四周 生产资料继续下跌 14

•本周推荐•

媒体报道：粮价上涨趋势难逆转 15

期市热点：面粉企业提货积极 强麦仓单减少 17

•价格信息•

国内稻米现货价格 18

国内小麦现货价格 19

国内玉米现货价格 20

国内豆油现货价格 21

北京市场粮油价格指数图（截至2013年3月15日） 22

周 刊
2013年第10期
3月20日版
准印证号码：
(Z) 2665-981672

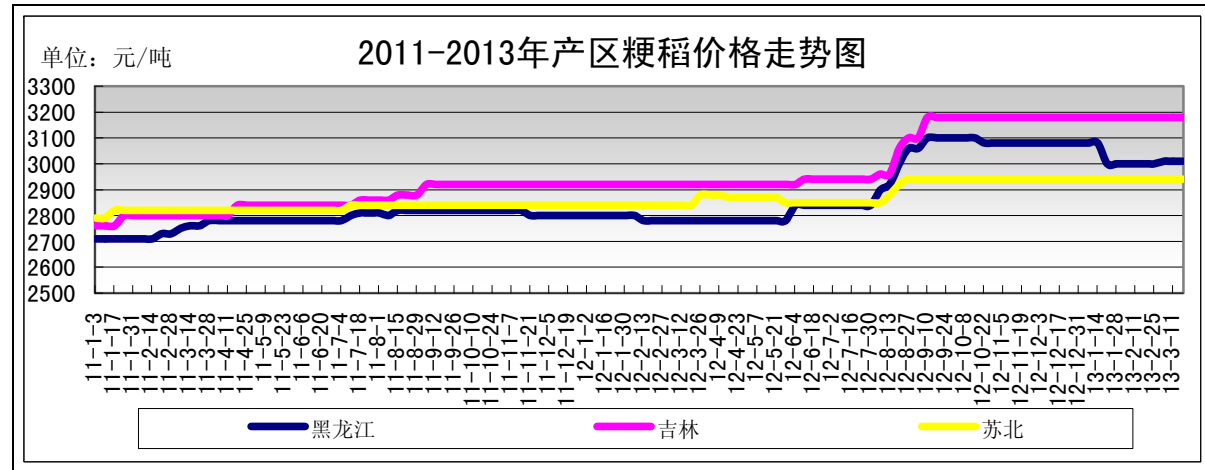
· 本市专稿 ·

稻米购销平稳 价格基本稳定

——三月份第二周稻米市场分析报告

简要回顾：本周，国内粳稻购销较为平稳，价格基本稳定；部分加工企业提价收购原粮，低水分高出米率稻谷受到青睐；销区大米价格受需求平稳影响较为稳定。

一、国内粳稻市场行情



单位：元/吨	3月11日	3月18日	较上周
黑龙江	3010	3010	0%
吉林	3180	3180	0%
江苏	2940	2940	0%

东北地区：本周，东北地区粳稻购销平淡，价格总体平稳。近期气温回升较快，多元主体对粳稻水分更为关心，收购更为谨慎；手中有高水分余粮的农户积极销售，但成交不理想；最低收购价执行预案将于3月底结束，各地收尾工作正在有条不紊进行。

目前，东北地区各地春耕备耕工作已经展开。但由于由于2012年秋季降雨多，秋收时间紧，秋整地不彻底，黑龙江东部和北部大部地区封冻前土壤处于偏湿状态，冬季气温低，降雪多，目前积雪覆盖厚，需要在春季集中整地，时间紧、任务重。水稻生产开局困难较多。

截止到3月18日，黑龙江省建三江地区稻米加工企业收购出米率在69%-70%、水分在17%以内的圆粒粳稻价格为2840-2860元/吨，齐齐哈尔地区稻米加工企业收购出米率在67%-68%、水分在16%左右的圆粒粳稻价格为2790-2840元/吨；吉林省松原地区加工企业收购出米率在66%-68%、水分在16.5%左右的超级稻价格为3060-3120元/吨；辽宁省沈阳市周边稻米加工企业收购出米率在68%左右、水分在17%以内的辽星粳稻价格为3140-3180元/吨。

截止到3月18日，黑龙江省佳木斯地区中等粳稻出库价为3010元/吨，哈尔滨地区中等粳稻出库价为3160元/吨，吉林长春地区中等粳稻出库价为3180元/吨，辽宁盘锦地区中等粳稻出库价为3220元/吨，均较上周持平。

南方地区：本周，南方地区粳稻购销相对平淡，价格整体平稳，局部略有波动。

截止到3月18日，江苏省南京地区普通粳稻收购价为2800元/吨；安徽省无为地

区水分在17%以内的优质粳稻挂牌收购价为2840元/吨，普通粳稻挂牌收购价为2800元/吨。

截止到3月18日，江苏南京地区中等粳稻出库价为2940元/吨，苏州地区中等粳稻出库价为2880元/吨，安徽合肥地区中等粳稻出库价为2840元/吨，均较上周持平。

二、国内籼稻市场行情

本周，南方地区籼稻购销较为平稳，价格基本稳定。受加工企业采购数量不多、终端消费并不活跃以及国外低价大米仍在进口影响，中晚籼稻将在一段时间内保持弱势。

主产区籼稻价格行情表

单位：元/吨

单位：元/吨	品种	3月11日	3月18日	较上周
安徽	早籼稻	2680	2680	0%
	中晚籼稻	2580	2580	0%
江西	早籼稻	2620	2620	0%
	中晚籼稻	2590	2590	0%

三、国内粳米市场行情

产销区粳米价格行情表

单位：元/吨

地点	价格类型	3月11日	3月18日	较上周
黑龙江	出厂价	4040	4040	0%
吉林	出厂价	4300	4300	0%
安徽	出厂价	3920	3920	0%
江苏	出厂价	4020	4020	0%
北京	批发价	4920	4900	-0.41%
	零售价	5400	5380	-0.37%

1、产区粳米生产情况

本周，国内粳米出厂价格整体稳定。东北地区加工企业在收购时更加注重水分，担心生产高水分大米出现霉变现象；南方地区加工企业以销定产，价格随行就市。

截止到3月18日，黑龙江省佳木斯地区普通粳米出厂价为4040元/吨，哈尔滨地区普通粳米出厂价为4300元/吨，吉林长春地区普通粳米出厂价为4300元/吨，江苏南京地区普通粳米出厂价为4020元/吨，安徽合肥地区普通粳米出厂价为3920元/吨，均较上周持平。

2、北京市场大米销售情况

本周，北京市大米价格基本平稳。批发市场商户反映近期大米购销较为平淡，由于气温提高较快，商户担心高水分大米出现霉变等情况，对进货量进行了一定控制。零售市场根据促销活动的进行略有波动。

截止到3月18日，锦绣大地玉泉路粮油批发市场大米批发平均价为4640元/吨，盛华宏林粮油批发市场大米批发平均价为4760元/吨，城北回龙观商品交易市场大米批发平均价为4800元/吨，均较上周持平。

四、主产区稻谷收购进度

目前，主产区秋粮收购工作进展顺利，玉米收购同比增加。据统计，截至3月10日，秋粮主产区各类粮食企业累计收购2012年新产中晚稻、玉米、大豆共11649.1万吨，同比增加97.3万吨。分品种看：湖北、黑龙江等17个主产区收购中晚稻4563.6

万吨,同比减少391.1万吨;黑龙江、山东等11个主产区收购玉米6770.5万吨,同比增加756.2万吨;黑龙江、吉林等6个主产区收购大豆315万吨,同比减少267.8万吨。

五、郑商所粳稻和晚籼稻期货获准立项

近期,郑州商品交易所粳稻和晚籼稻期货立项申请已获中国证监会批准,相关调研论证和制度设计工作正在有条不紊地进行中。

郑商所在上述两品种推出后,将与2009年在郑商所上市的早籼稻期货一起构成相对完整的稻谷系列期货品种体系,为相关实体经济提供避险平台和价格发现工具,对服务“三农”,保证我国粮食安全具有重要意义。

六、后期预测

近期,销区需求较为平稳,米价波动幅度预计有限;产区优质原粮减少,预计价格依据质量高低可能出现两极分化。

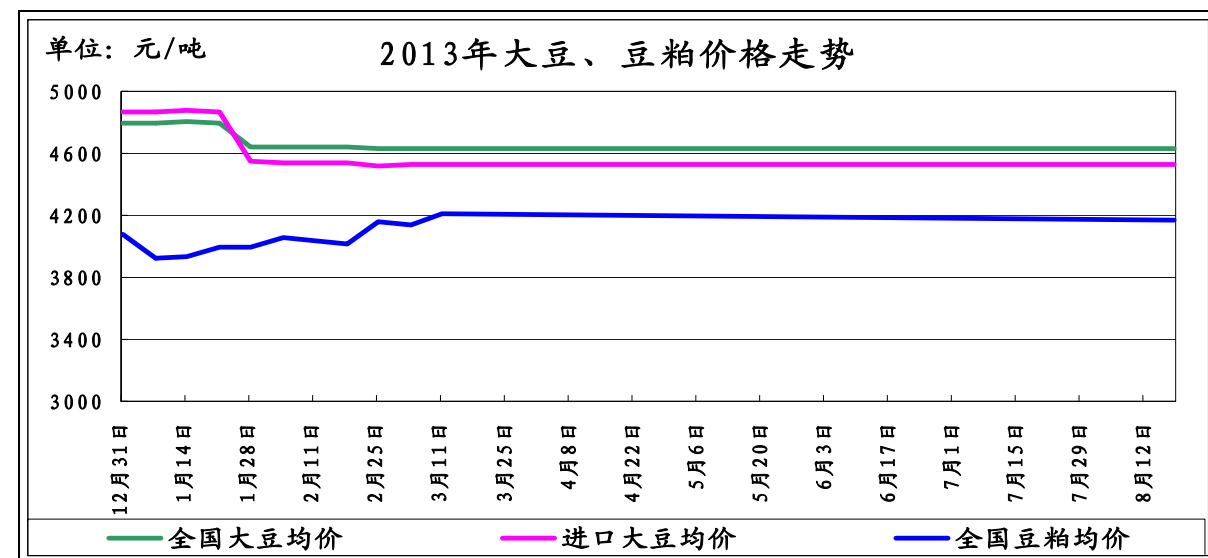
(北京国家粮食交易中心 程汲)

国际市场利空 国内豆类市场再度下滑

——三月第二周油脂、油料市场分析报告

简要回顾: 本周我国豆类市场继续保持平稳,豆油价格略有下滑。目前市场无指导性因素出现,豆粕价格都需求支撑相对坚挺。

一、大豆、豆粕市场行情:



截止3月18日,全国大豆平均价格为4633元/吨,与上周持平。

1、国产大豆市场行情:

东北产区大豆收购价格表

单位: 元/吨	3月11日	3月18日	较上周
哈尔滨	4650	4650	0%
佳木斯	4620	4620	0%

本周黑龙江主产区价格继续保持平稳。目前产区价格相对国际市场略显坚挺,农民售粮意愿增强,但油厂提价无力。

2、进口大豆市场行情:

本周我国进口大豆价格基本保持平稳。截止3月18日,进口大豆均价为4532元/吨,与上周持平。

截止3月15日,CBOT大豆市场收盘下跌,并收于一个月来的最低水平,主要是大豆需求放慢。截止收盘,5月合约下跌9.50美分,报收1426美分/蒲式耳;7月合约下跌5.25美分,报收1410.75美分/蒲式耳。近期南美大豆正处于收获期,巴西大豆产量有望创下历史最高纪录,良好的丰产预期缓解了市场供给压力,大豆价格随之下跌。

截止到2013年3月15日,我国港口上月结转库存为505万吨左右,当日港口库存为433万吨左右,本月已到港145.59万吨,本月预计到港300万吨。

(数据来源汇易网)

进口大豆在部分港口的分销价格行情走势

单位: 元/吨	3月11日	3月18日	较上周
大连港口	4520	4520	0%
天津港口	4520	4520	0%
青岛港口	4630	4630	0%
张家港港口	4500	4500	0%
宁波港口	4520	4520	0%
广州港口	4500	4500	0%

3、豆粕市场行情:

本周我国豆粕价格基本平稳,截止3月18日,全国豆粕平均价格为4174元/吨,较上周的4212元/吨,下跌38元/吨,跌幅为0.90%。

近期嘉兴死猪事件闹的沸沸扬扬,使各饲料厂及原料贸易商担忧下半年疫情、生猪存栏量及豆粕消费情况。全国生猪价格继续弱势下行,截止到2013年3月15日,全国生猪均价已跌至13.0元/公斤,周比下跌近4%,跌速再次加快。江西、海南、重庆、四川等地猪价于本周首次突破14.0元/公斤,平均亏损134元/头。由于亏损生猪遭受低价抛售,存栏量有所下滑,尤其是东北地区最为明显,但是该地区由于豆粕货源紧张价格仍旧保持坚挺。

二、豆油市场行情:

单位: 元/吨	3月11日	3月18日	较上周
全国一级豆油均价	8500	8197	-3.56%
全国四级豆油均价	8384	8065	-3.80%

1、天津四级豆油价格对比表

单位: 元/吨	3月11日	3月18日	较上周
天津四级豆油价格	8300	7900	-4.81%

2、进口毛豆油情况

单位: 元/吨	3月11日	3月18日	较上周
巴西	8738	8529	-2.39%
阿根廷	8687	8478	-2.40%

本周我国豆油价格普遍走低。

当前贸易商大多亏损,中间环节无蓄水意愿,下游需求增速放慢,油厂存在较大的销售压力,豆油库存难以下降,商业库存量保持在100万吨附近。

虽然南美物流问题导致装运继续延迟，整个3月，国内大豆库存可能进一步趋紧，但豆油下游需求的疲弱依旧没有有效解决，故价格大幅上涨的可能性较小。另外国际市场植物油供给充足，近期在大豆丰收预期影响下，南美毛豆油价格显著下降，国内市场雪上加霜。

三、后期预测：

大豆：预计我国国产大豆价格多以平稳为主。

豆粕：预计豆粕价格多保持坚挺。

豆油：短期内豆油市场依旧承压，预计我国豆油仍有下跌可能。

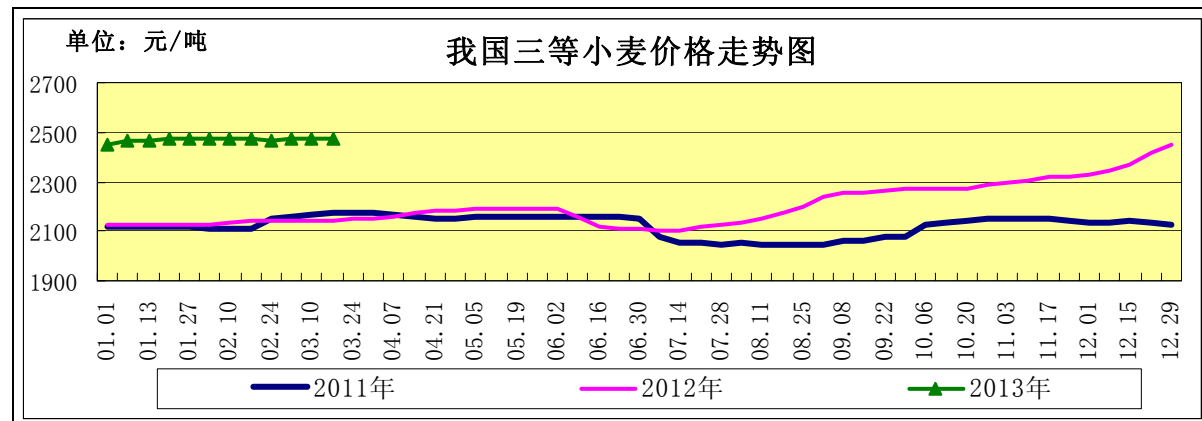
(北京国家粮食交易中心 张书瑜)

加工企业积极寻粮 强麦期货仓单减少

——三月份第二周小麦市场分析报告

简要回顾：本周，国内小麦、面粉价格基本平稳，麸皮价格持续上涨；临储小麦交易旺盛，强麦仓单快速减少。

一、小麦行情汇总



	3月4日	3月11日	3月18日	较上周
全国小麦价格	2471	2470	2471	0.04%
小麦价格指数	122.39	122.34	122.39	0.04%

(小麦价格指数以2010年初的2019元/吨为基期指数)

【普麦价格基本平稳】

截至3月18日，河北石家庄地区新麦入厂价为2620元/吨，山东德州地区新麦入厂价为2630元/吨，河南新乡地区新麦入厂价2540元/吨，均与上周持平。

【优麦价格维持稳定】

本周，国产优质小麦价格保持稳定，产区普麦优麦价差普遍在30-60元/吨。

截至3月18日，河北石家庄地区藁优2018优质小麦入厂价为2680元/吨；河南新乡地区郑麦366入厂价为2620元/吨；山东潍坊地区济南17三等入厂价为2660元/吨；北京地区济南17三等入厂价2700元/吨，均与上周持平。

本周，进口加麦价格保持稳定。

截至3月18日，北京地区进口加麦入厂价3160元/吨，与上周持平。

二、面粉及副产品市场行情

本周，面粉加工企业继续恢复生产积极寻求粮源，副产品库存小价格坚挺，面粉则受到市场消费不旺的影响价格稳中有落。

面粉及副产品价格对比表

单位：元/吨

		3月4日	3月11日	3月18日	较上周
面粉	河北石家庄	3140	3140	3120	-0.64%
	山东济南	3100	3100	3100	0.00%
	河南郑州	2960	2960	2960	0.00%
次粉	河北石家庄	2000	2000	2000	0.00%
	山东济南	2040	2040	2040	0.00%
	河南郑州	2080	2080	2080	0.00%
麸皮	河北石家庄	1700	1720	1740	1.16%
	山东济南	1700	1720	1740	1.16%
	河南郑州	1740	1760	1760	0.00%

三、小麦交易情况汇总

3月13日，国家临储小麦竞价交易会计划销售小麦501.47万吨，较上周的499.53万吨增加0.39%；成交量120.33万吨，较上周的121.49万吨减少0.95%；成交率24.00%，较上周的24.32%减少0.32个百分点。

四、小麦期货市场情况

美国芝加哥期货交易所：本周小麦期指微幅上涨。主要是由于美国小麦出口销售上升、CBOT小麦玉米比价接近1:1导致饲料中小麦使用量增加、小麦增产的利空因素已基本被市场消化、技术性触底反弹等因素影响。

截至3月11日，CBOT小麦期货指数收盘价为706.9美分/蒲式耳，较上月初的774.7美分/蒲式耳下跌8.75%。

中国郑州商品交易所：本周，强麦期货微幅上涨，投机利空出场，五得利、益海、中粮、河北金沙河面业等制粉企业这几天均在积极提货，仓单注销较快，目前期货持仓量从上周的15万手左右再度减少至13万手左右的低水平。

截至3月11日，郑州小麦期货指数收盘价为2486元/吨，较上月初的2551元/吨下降2.55%。

五、本市富强粉市场基本平稳

本周，本市富强粉价格批稳零跌，购销略显清淡。

北京市富强粉市场价格对比表

单位：元/吨

	3月4日	3月11日	3月18日	较上周
全市批发价	3320	3300	3300	0.00%
全市零售价	3940	3960	3940	-0.51%
古船出厂价	3320	3320	3320	0.00%
益海出厂价	3300	3300	3300	0.00%
今麦郎出厂价	3180	3180	3180	0.00%
五得利批发价	3240	3200	3200	0.00%

六、小麦生长状况良好

3月11日，中华粮网组织的南、北两线考察团从郑州出发，分别前往河南漯河、周口和新乡、安阳，了解当地小麦、玉米的市场及生长形势。从调研的地区来看，小麦整体长势较好，不过判断产量为时尚早。

河南内黄：东庄乡吴村小麦田，一浇水农户反映，当地当前小麦长势良好，但说丰产为时尚早，去年减产记忆犹新，祈盼后期风调雨顺。

河南周口：目前周口附近地区小麦生长已进入返青期。就目前的情况而言，小麦生长情况与常年同期水平相当。土壤墒情尚显乐观，部分地块追肥不及，长势略差，但对总体形势影响不大。如果后期天气状况不出现显著反复，预计周口地区今年小麦形势较去年略好。

河北邢台：邢台当地小麦苗情形势不错，群体和个体发育综合指标好于常年。从邢台市农业部门了解到，由于底墒足，播种基础好，播期适时集中，加上播种至越冬期间气候条件对小麦生长发育比较有利，今年小麦苗情比较均衡。预计全市小麦播种面积525万亩，其中一类苗面积311万亩，二类苗面积154万亩，一二类苗总面积占播种面积的88.6%，为夺取今年小麦丰收奠定了坚实的基础。

山东泰安：目前当地小麦长势较好，但目前判断产量为时尚早。

七、后期预测

近期用粮企业采购需求逐渐恢复，特别是对品质较好的小麦需求会增强，期货市场的强势运行或许会影响到现货市场上来，但是国家临储小麦持续投放、各地储备轮换进度加快，对小麦市场还是形成了一定的抑制。预计小麦及面粉市场行情将止跌趋稳，后期还需密切关注国家政策和小麦生长状况。

(北京市粮食局信息中心 魏婷)

产区玉米价格企稳，优质玉米难求

——三月第二周玉米市场分析报告

简要回顾：

目前，东北主产区仍有一定数量的余粮，随着天气的逐步转暖，玉米保管难度加大，高水分玉米拖累市场价格持续下跌，低水分玉米市场数量有限；华北地区深加工企业收购价格趋稳，用粮企业采购态度谨慎，随收随走，随着上量高峰到来，价格仍稳中偏弱；南北港口地区玉米保持平稳，港口库存量充裕，优质玉米销量较好。

一、玉米全国平均价格**东北地区玉米价格：**

长春地区玉米入厂价格为2250元/吨，与上周相比持平；哈尔滨地区玉米入厂价格为2170元/吨，较上周2160元/吨，上涨10元，涨幅为0.46%；沈阳地区玉米入厂价格为2300元/吨，与上周相比持平。

华北地区玉米价格：

石家庄饲料厂家玉米进厂价格为2360元/吨，与上周相比持平；青岛玉米饲料厂家收购价格为2440元/吨，较上周的2420元/吨，上涨20元，涨幅为0.83%；郑州新玉米进厂价格为2330元/吨，与上周相比持平。

港口地区玉米价格：

大连港口地区玉米价格为2380元/吨，较上周的2370元/吨，上涨10元，涨幅为0.42%；蛇口港玉米报价为2480元/吨，与上周相比持平。

北京地区玉米价格：北京重点饲料厂价格收购价格2340元/吨，水分在15%以内，日收购量200-300吨左右，水分下降较快，预计下降空间有限，目前各饲料厂、粮库开始收购，以怀柔密云当地玉米为主，有少量河北北部。中粮各粮库2340元的价格进行收购。

(以上价格均为国产二等玉米价格)

深加工企业收购价格保持平稳

企业名称	3月11日	3月12日	涨/跌幅
长春大成	2120	2150	+1.42%
松原赛力事达	2080	2080	-
公主岭黄龙	2080	2070	-0.48%
榆树中粮	2070	2070	-
公主岭中粮生化	2080	2080	-
黑龙江华润	1960	1960	-
黑龙江青冈龙凤	1940	1940	-
山东西王淀粉	2370	2370	-
河北宁晋建民	2460	2460	-

今年宏观经济形势整体疲弱，每年春节后淀粉食用消费渐入季节性淡季，淀粉工业消费持续低迷，虽然部分淀粉企业已经通过调低开工率来限制产量，但企业淀粉库存仍处于持续上升阶段，企业出货压力不断增加，短期内难有明显回暖，企业采购玉米热情不高。另有消息称，中国最大的饲料加工企业——中国新希望集团表示，如果价格合理，今年新希望集团可能进口更多的阿根廷玉米。新希望集团正在研究投资乌克兰农业的可行性。

二、国内外玉米期货市场**大连商品交易所：**

目前玉米市场购销较为平淡，尚处于弱势稳定阶段，但随着收购主体采购意愿加强，上涨动能已经初现端倪，受此提振，本周大连盘玉米期货震荡上涨。

截止到3月18日，大连商品交易所玉米期货指数2431元/吨，较上周的2419元/吨，上涨12元/吨，涨幅为0.50%。

CBOT 玉米期货交易所：

受美国农业部公布的周度出口销售数据好于预期、玉米库存紧俏提振，本周CBOT玉米期货震荡上涨。

截止到3月18日，美玉米指数收盘价661.6美分/蒲式耳，较上涨的654.9美分/蒲式耳，上涨3.6美分/蒲式耳，涨幅为1.02%。

三、热点关注**1、全国猪价中度亏损 饲料成本持续坚挺**

清明到来之前，猪肉消费进入淡季，且近日受上海地区打捞大量死猪影响，终端消费持续不振，猪肉价格持续走跌。目前养殖效益已经出现一定的亏损，导致部分养殖户延缓补栏进程。另外，由于天气多变，季节性疫病高发，养殖业后期形式堪忧。

猪价形势：今日全国出栏瘦肉型猪均价跌至12.57元/公斤，较去年同期15.2元/公斤跌17.3%；猪肉价格至21.83元/公斤，较去年同期25.33元/公斤下跌13.8%；三元

仔猪均价 25.48 元/公斤，同比降 24.3%；母猪均价 1700 元/头，同比降 2.5%。

养猪盈利：全国猪料比价为 3.88:1，猪粮比价 5.44:1，同比下跌 24.2%、19.5%。自繁自养出栏头均盈利至-156 元/头。

观点：今日出栏瘦肉型猪全国均价已跌至 12.57 元/公斤，猪料比价跌至 3.88:1 已连续 4 天跌破 4.0:1，同比下跌 24.2%为中度亏损。其中东北、华北、华中、华东地区价格逼近 6 元/斤，黑龙江个别地区已连续 1 周保持在 5.8-5.9 元/斤区间，为全国最低。虽猪价一路下跌，但饲料成本方面未受猪价影响，一直保持高位运行，养殖户拿到的豆粕零售价已涨至 4.32 元/公斤。

2、收储成本提高，限制玉米价格下跌空间

从收购进度来看，截至 3 月 5 日，秋粮主产区各类粮食企业累计收购 2012 年新产中晚稻、玉米、大豆共 11333 万吨，同比增加 150.3 万吨。其中黑龙江、山东等 11 个主产区收购玉米 6492.7 万吨，同比增加 738.8 万吨。截至 2013 年 2 月 25 日，中储粮总公司在东北及华北 8 个玉米主产省已累计收购新产玉米 1261 万吨。另外，中储粮总公司加大了产区的收购力度，以 2120 元/吨的市场价格收购国标三等玉米，其对玉米价格的支撑作用较为明显。从成本核算角度来看，以国标三等玉米的临储收购价格 2120 元/吨为基础，叠加烘干收购费用、运输、装卸以及损耗费用，贸易商的理论集港成本在 2330-2340 元/吨，主流平仓价格约为 2360-2380 元/吨。而目前港口二等与三等粮价价差在 40-50 元/吨。在临储收购尚未结束之前，其为市场价格划定的底线将一直发挥作用。即使由于低质粮源拉低价格水平，价格也会因贸易商介入转卖临储而迅速恢复。因此，其构筑的市场底部较为坚实，价格下行空间有限。

四、结论

预计短期内玉米下跌幅度仍然有限，中长期随着企业库存消耗以及华北粮源的减少，价格有望反弹。

(北京市粮食局信息中心 王婷婷)

· 北京市场 ·

北京市成品粮油市场信息周报

根据市粮食局信息中心监测结果显示，本周(2013.3.9-2013.3.15)我市粮油市场交易正常，货源充足，大米、面粉、食用油价格基本平稳。

北京市场粳米价格情况

单位：元/斤	上周均价	本周均价	较上周
全市批发价	2.46	2.46	0.00%
全市零售价	2.70	2.70	0.00%
锦绣大地玉泉路	2.32	2.32	0.00%
盛华宏林	2.38	2.38	0.00%

北京市场富强粉价格情况

单位：元/斤	上周均价	本周均价	较上周
全市批发价	1.65	1.65	0.00%
全市零售价	1.97	1.98	0.51%
锦绣大地玉泉路	1.62	1.61	-0.62%
盛华宏林	1.64	1.63	-0.61%

北京市场 20L 桶装豆油价格情况

单位：元/桶	上周均价	本周均价	较上周
全市批发价	180.10	179.44	-0.37%
锦绣大地玉泉路	172.00	170.29	-0.99%
盛华宏林	174.00	169.71	-2.47%

北京市场 5L 桶装一级豆油价格情况

单位：元/桶	上周均价	本周均价	较上周
全市批发价	51.52	51.51	-0.02%
全市零售价	59.17	59.25	0.14%
锦绣大地玉泉路	48.86	48.81	-0.10%
盛华宏林	48.19	48.11	-0.17%

北京市场 5L 桶装食用调和油价格情况

单位：元/桶	上周均价	本周均价	较上周
全市批发价	63.37	63.51	0.22%
全市零售价	70.91	70.99	0.11%
锦绣大地玉泉路	62.00	62.00	0.00%
盛华宏林	61.00	61.18	0.30%

北京市场 5L 桶装花生油价格情况

单位：元/桶	上周均价	本周均价	较上周
全市批发价	137.14	137.17	0.02%
全市零售价	147.87	147.89	0.01%
锦绣大地玉泉路	132.40	132.40	0.00%
盛华宏林	131.74	132.17	0.33%

(北京市粮食局信息中心 王岭)

北京地区：受国际市场拖累 豆油价格最高降 8 元

当前，南美大豆正处于收获期，且巴西大豆产量有望创下历史最高纪录，良好的丰产预期缓解了市场供给压力，国际期货市场豆类价格随之下行。上周，国际大豆期货价

格连续四日走低，截止15日芝加哥期货交易所大豆5月合约收报1426美分/蒲式耳，周内跌幅达3.62%。受此影响，豆油合约收盘价周内下跌1.05%。依据往年期、现货价格传导规律，已对国内现货价格产生消极影响。

日前从北京地区专业粮油批发市场大地玉泉路市场获悉，本月以来大豆油批发价格连续两次下跌。监测数据显示，与月初相比：“金龙鱼”大豆油每箱（5L*4桶，下同）批发价格为198元，下调4元，降幅1.98%；“福临门”大豆油每箱为193元，下调2元，降幅1.03%；“汇福”大豆油每箱为173元，下调3元，降幅1.70%；“汇福”20升装每桶批发价格为164元，下调8元，降幅4.65%。

由于国内、外豆类期货行情低迷，自2月下旬以来食用油批发商一直保持较为谨慎的心态，为了避免和减少因降价而造成损失，在保障日常销售的同时，相应缩减了其库存规模。与此同时，在买涨不买跌的情形下，下游餐饮、单位食堂等用油大户也纷纷采取了随用随买的方式。虽然终端需求总量并未减少，但中间批发商、终端用户的进货积极性下降、存货量减少，其“蓄水池”能力明显下降，因此市场购销表现乏力。

此外，随着气温的回升，棕榈油将逐渐进入消费旺季，多少会挤占一部分大豆油市场份额。总体来看，南美大豆丰产依然是主导当前豆类价格走势的主力，预计短期内北京地区大豆油批发价格仍将弱势下行。

(北京锦绣大地玉泉路粮油批发市场 刘敬亮)

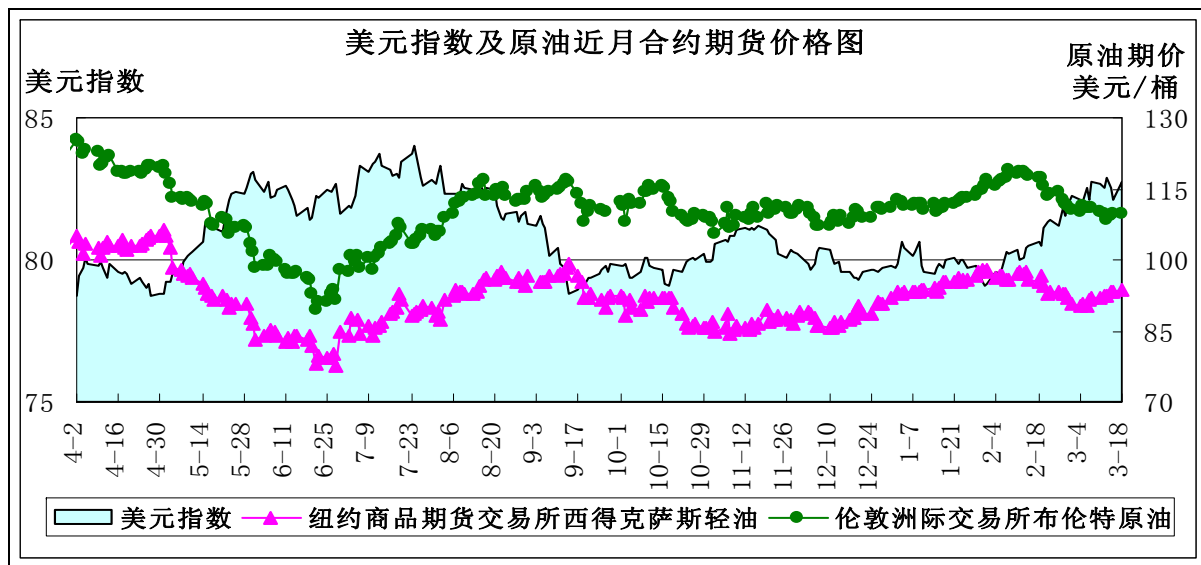
• 宏观经济 •

EIA 下调石油需求增幅 我国原油进口量下降

——三月第二周宏观经济分析报告

简要回顾：美元指数继续上扬，纽约油价因美国经济逐步向好影响小幅上涨。2月我国原油、成品油进口量同比下降。

一、美元指数上涨



	3月4日	3月11日	3月18日	较上周
美元指数	82.13	82.66	82.718	0.07%
美原油价（美元/桶）	90.12	92.06	93.74	1.82%
伦敦原油期价（美元/桶）	110.09	110.22	109.51	-0.64%

本周美元指数在短暂下跌后继续小幅上扬。3月13日，美元指数上冲至七个月高位82.897后，14日开始大幅下挫，投资者选择对美元获利了结，美元兑欧元也在近六周内出现首周下跌，最终周涨幅0.07%。

近日美国经济加速增长，美国道指也借势取得了十连阳的罕见走势，以及美联储撤出QE预期是推动美元上涨的主要动力，该利好充分反映在2月以来的美元涨幅中。

3月14日、15日，美元指数连续2个交易日下跌，投资者在3月20日召开美国联邦公开市场委员会(FOMC)会议前转持谨慎态度，削减美元多头部位，导致美元意外走弱。美联储主席伯南克和副主席耶伦目前都支持宽松政策，3月20日美联储迎来“大决议”，此次决议不仅将公布利率决定和QE规模，美联储还将公布最新的经济预期，美联储主席伯南克将举行记者会。此次决议可能对QE政策口吻发生改变，这将决定美元指数的未来走势。

3月18日美元指数高开，塞浦路斯计划向银行储户征税，以争取欧盟救助协议，引发投资人担心西班牙和意大利等欧元区更大的受困经济体可能效仿，欧元汇率大跌，美元指数也借势走高，升至82.80一线。

下周美国联邦公开市场委员会决议，若伯南克继续维持力挺QE，美元指数或将大幅下挫，若货币政策收紧，将为美元再度走强提供动力。

二、原油期价上涨

美原油库存增加、汽油库存减少：美国能源信息署(EIA)公布的最新数据显示，截至2013年3月8日当周，美原油商业库存为38397.5万桶，比前一周增加262.4万桶，连续8周增加；美汽油库存为22430.8万桶，比前一周减少357.1万桶，连续5周下降。

单位：万桶	2013-2-15	2013-2-22	2013-3-1	2013-3-8
美原油库存	37638.8	37751.8	38135.1	38397.5
美汽油库存	23035.2	22849.5	22787.9	22430.8

本周原油价格缓慢爬升，然而随着美国能源信息署下调明年全球石油需求增幅预估，并称非欧佩克原油供应增长将超过全球石油需求增长，国际油价涨势缩减。EIA在3月12日发布的月报中，将2013年全球原油日需求增长预估下调4万桶，至101万桶，还将2014年全球石油日需求增长预估下调1万桶，至140万桶。

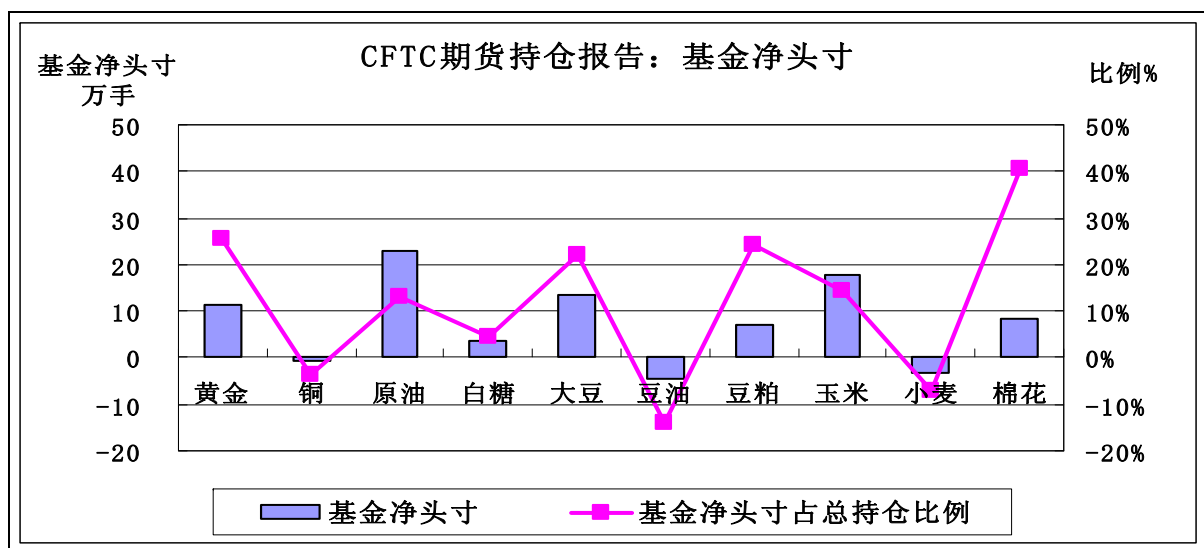
国际原油市场供给充足，库存继续上升，美国国内原油产量持续高速增长，加上炼油厂开工率维持较低水平，原油库存高企。在消费需求疲弱和库存增加影响下，纽约原油期货价格冲击95关口乏力，但仍获得90一线较强支撑。预计下周国际原油市场仍然保持在92-94美元/桶区间波动，并等待美联储议息会议结果的指引。

三、美国商品期货交易委员会期货持仓报告

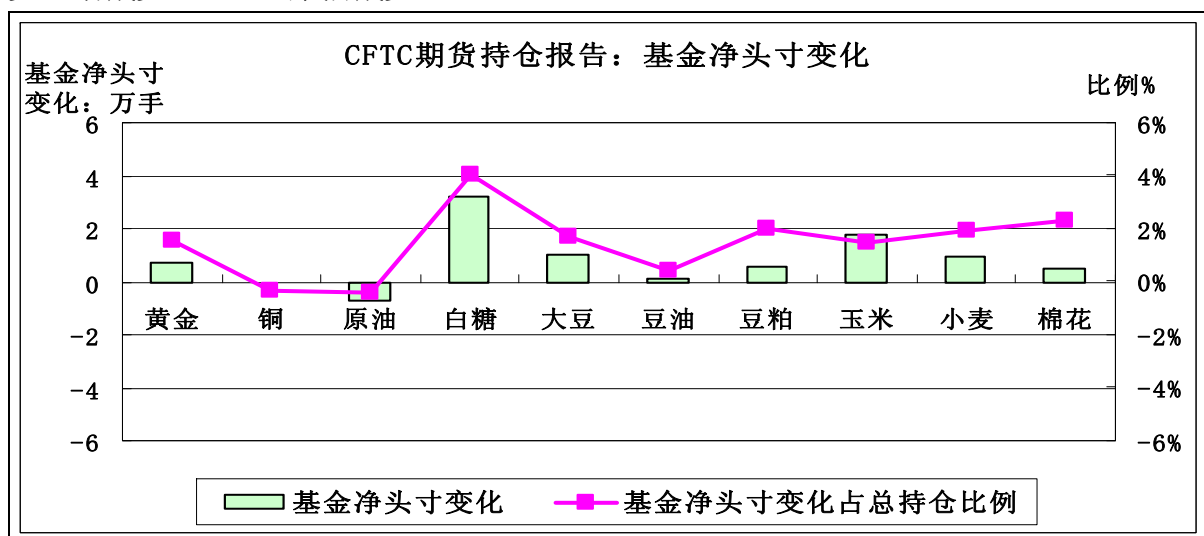
美国商品期货交易委员会截至3月12日当周的持仓报告显示，与3月5日当周相比，总持仓增加的有9个品种：黄金增加2.55%、原油增加0.56%、白糖增加1.59%、大豆增加2.02%、豆油增加0.42%、豆粕增加3.47%、玉米增加1.66%、小麦增加2.05%、棉花增加3.77%；总持仓减少的有1个品种：铜减少0.62%。

从基金总头寸来看，增加的品种有6个：黄金增加2.06%、大豆增加3.79%、豆油

增加2.71%、豆粕增加7.61%、小麦增加3.67%、棉花增加8.48%；基金总头寸减少的品种有4个：铜减少1.72%、原油减少0.06%、白糖减少6.40%、玉米减少1.82%。



从基金净头寸来看，铜、豆油、小麦为基金净空头寸，其余7个品种为基金净多头寸。从基金净头寸变化来看，3月12日与3月5日当周相比，8个品种的基金净多头寸增加：黄金增加1.55%、白糖增加4.01%、大豆增加1.72%、豆油增加0.38%、豆粕增加1.97%、玉米增加1.46%、小麦增加1.94%、棉花增加2.31%；2个品种基金净多头寸减少：铜减少0.35%、原油减少0.44%。



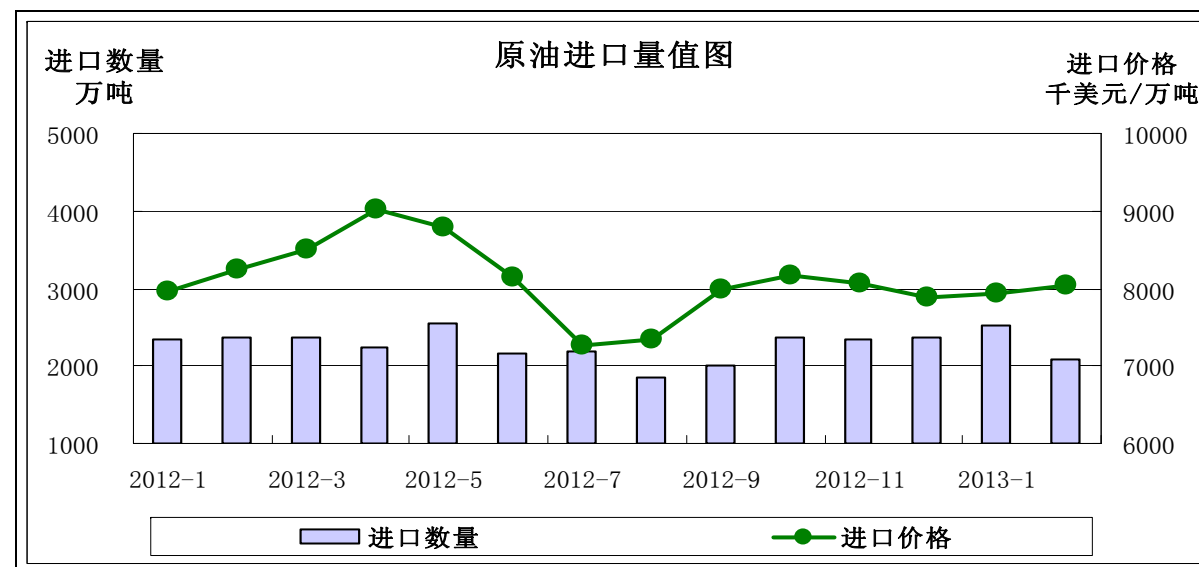
四、2月我国原油进口2078万吨

2013年2月我国原油进口2078万吨，进口量同比下降12.10%，环比下降17.38%，受春节因素及1月国际油价上升影响，我国单月原油进口量大幅下降；原油进口均价109.24美元/桶，同比下降2.54%，环比上升1.26%。

成品油进口338万吨，净进口118万吨，净进口量环比下降20.27%，受春节影响国内成品油需求下降。

布伦特原油期货延续着震荡下行的走势，目前已经跌破110美元/桶的关口，三地原油均价变化率也随之延续下行走势。根据机构的测算，截至3月18日，三地原油均

价变化率已经扩大至3.61%，预计近日将突破4%的关口。但到3月26日才满足“22个工作日”的条件，届时国内成品油零售价将迎来年内首次下调，下调幅度将在300-350元/吨，换算成升价在0.21-0.25元之间。



五、后市预测

在美元上涨的大背景下，大宗商品价格都有下行压力，美国农业部3月供需报告下调玉米的全球期末库存，期价小幅上扬，油脂油料类期货在偏空的基本面下仍然疲弱。

(北京国家粮食交易中心 杨春懿)

· 经济新闻 ·

➤ 食用农产品价格连降四周 生产资料继续下跌 据商务部监测，上周（3月11日至17日）全国36个大中城市食用农产品价格连续第四周下降，生产资料价格继续下跌。上周，肉类价格以降为主，猪肉批发价格比前一周下降2.1%，四周累计回落8%，其中福州、青岛和太原地区比前一周分别下降7.5%、5%和4.6%；牛肉批发价格比前一周小幅上涨0.1%；羊肉批发价格和白条鸡零售价格均与前一周持平。天气转暖，水产品捕捞量增加，带动8种水产品平均批发价格比前一周下降0.9%，其中大带鱼、小带鱼和鲢鱼价格降幅居前，比前一周分别下降2.3%、2.3%和1.2%。鸡蛋零售价格比前一周下降0.6%，连降四周，累计回落2.1%，其中南京、杭州和青岛地区降幅居前，比前一周分别下降4.3%、3.1%和2.9%。食用油零售价格稳中有落，其中豆油、菜籽油价格均比前一周下降0.1%；花生油价格与前一周持平。粮食零售价格稳中略涨，其中小包装面粉价格比前一周上涨0.2%；小包装大米价格与前一周持平。18种蔬菜平均批发价格连降三周后上周略有回升，比前一周小幅上涨0.2%，其中青椒、黄瓜和辣椒等椒果类蔬菜价格涨幅居前，比前一周分别上涨13.6%、6.3%和5.1%；而生菜、芹菜和圆白菜等叶类蔬菜上市量增加，价格普遍回落，比前一周分别下降13.2%、9.9%和7.2%。上周，主要生产资料中，橡胶、矿产品、化工产品、能源、钢材、有色金属、农资、建材价格下降，轻工原料价格持平。

➤ **中央投资5亿元补助农产品产地初加工项目** 为加快解决我国农产品产后损失严重问题，中央财政决定今年继续实施农产品产地初加工补助项目。近日，农业部、财政部联合印发《2013年农产品产地初加工补助项目实施指导意见》，投资5亿元在14个省区开展农产品产地初加工补助项目，重点扶持农户和农民专业合作社建设马铃薯贮藏窖、果蔬通风库、冷藏库和烘干房等产地初加工设施。据了解，农产品产地初加工补助项目自去年实施以来，取得了明显成效，受到了地方政府和广大农民群众的普遍欢迎。2012年共补助18629个农户和1095个合作社建设了28268座贮藏、烘干设施，新增马铃薯和果蔬贮藏能力80万吨，果蔬烘干能力30万吨。实施区域应季销售的马铃薯和果蔬的平均售价比上年提高了10%—20%；入窖（库）贮藏增值超过30%以上。

➤ **主产区秋粮收购11649万吨** 目前，主产区秋粮收购工作进展顺利，玉米收购同比增加。据统计，截至3月10日，秋粮主产区各类粮食企业累计收购2012年新产中晚稻、玉米、大豆共11649.1万吨，同比增加97.3万吨。分品种看：湖北、黑龙江等17个主产区收购中晚稻4563.6万吨，同比减少391.1万吨；黑龙江、山东等11个主产区收购玉米6770.5万吨，同比增加756.2万吨；黑龙江、吉林等6个主产区收购大豆315万吨，同比减少267.8万吨。

➤ **乌克兰或将提高玉米出口量** 乌克兰农业部3月13日称，乌克兰自本市场年度开始至今—2012年7月1日至2013年3月11日，共出口玉米1000万吨，较前一市场年度同期增加180万吨。农业部表示，乌克兰或将在未来几年提高玉米出口量。乌克兰2012年玉米产量为2100万吨，预计今年玉米种植面积或将增加，确保了产量提高及出口的增加。农业部称，乌克兰目前具备玉米储备设施以及玉米加工技术，能够确保该国在全年对玉米进行出口。

➤ **全国旱情总体偏轻 西南部分地区旱情较重** 当前旱情的主要特点：一是旱情总体偏轻但局部较重。目前，全国作物受旱面积、白地缺墒面积及人畜饮水困难数均低于多年同期平均值，从总体上看旱情偏轻，但西南部分地区旱情较重，其中受旱面积较大的云南、四川两省耕地受旱面积均高于多年同期均值，旱情相对较重。二是人畜饮水困难相对集中。目前，全国人饮困难主要集中在云南、甘肃两省，占全国人饮困难总数的84%，部分山区、半山区的缺水情况较为突出。三是大部分江河来水偏枯。去年10月以来，全国大江大河大湖来水除洞庭湖、鄱阳湖及辽河明显偏多外，其他江河均偏少或接近常年。其中，松花江偏少2成，海河流域拒马河偏少6成，黄河中下游偏少1到2成，淮河北中游偏少5到6成，长江中游偏少1成。四是部分地区水利工程蓄水不足。云南、四川、湖北三省部分地区水利工程蓄水明显偏少，其中云南省昆明、玉溪、楚雄等地蓄水量比常年偏少2成；四川省攀枝花市和凉山州部分县（区）蓄水量比常年偏少3成；湖北省水利工程蓄水总量较多年同期偏少近1成，特别是随州、孝感、荆门市分别偏少57%、44%、38%。

• 本周推荐 •

媒体报道：粮价上涨趋势难逆转

去年年底以来，国内小麦价格出现一波上涨行情，虽然近期麦价趋稳，但仍居高不下

下，在13日德州举行的2013年全国粮油产销企业订货会暨全国粮油经销商联谊会上，业内人士普遍认为，在工业化和城镇化阶段，劳动力、农机等农业生产各项成本上升不可避免，是长期态势，会刚性推动粮价走高。“粮食涨价不可逆转。”中国农业科学院农产品加工研究所所长魏益民表示。

企业多用小麦代替玉米

“2012年8月下旬至今，小麦价格一直处于历史最高位。”中华粮网总编辑孟凡军表示，涨价的推手是市场供应趋紧。

“虽然全国粮食连续九连增，小麦市场供应却趋紧。”孟凡军解释说，部分地区小麦减产、饲用小麦数量增加及政策收购推动，使得2012年近一半的小麦没有进入市场流通。首先，去年冬小麦收割前主产区出现较大范围的阴雨及病害，使得部分地区的小麦出现不同程度减产，“大约有1000万吨。”

其次，从需求上看，小麦和玉米价格倒挂，使得不少饲料生产企业纷纷用小麦代替玉米，“保守估计1500万-2000万吨。”孟凡军说。

“在潍坊，小麦和玉米差价达到了0.2元/斤。”山东华麟面业（集团）有限公司董事长刘聚良表示，价格差异使得饲料厂用小麦替代玉米3个月之久，“如果这种价格倒挂趋势持续，小麦的饲用量还会增加。”

再就是国家收储。孟凡军介绍，2012年仅河南就收储900多万吨，全国托市收购约2000万吨。

市场供应减少，面粉加工企业已经体会到。“加工企业四处找小麦。”孟凡军说，在小麦价格不断上涨的压力下，国内各储备市场开始加大国储小麦的市场投放量。

不过，由于放储大多是2009年和2010年的小麦，而面粉加工企业使用新麦较多。“企业加工过程中得保证质量，陈粮吃起来口感不好。”发达面粉集团有限公司营销总监于明星告诉经济导报记者。

未来仍处紧平衡状态

导报记者了解到，今年国家将继续在小麦主产区实行最低收购价政策，2013年生产的小麦（三等）最低收购价提高10元到每50公斤112元。

卓创资讯小麦分析师李红超告诉导报记者，在此利好政策的支撑下，新麦市场行情继续看好，收购价走高趋势明显。

今年中央一号文件首次提出“家庭农场”新概念，鼓励和支持承包土地向专业大户、家庭农场、农民合作社流转，发展多种形式的适度规模经营。

“农村合作社在起步阶段，集约化生产还不能大规模成形，粗放式管理导致产量难以大幅增加。”李红超说，随着我国经济发展水平提升，基本工资上调，种粮大户雇用工人进行生产的人工成本将随之上涨。自然灾害和市场风险也可能加剧粮食生产的隐性成本，为粮价上涨提供动力。

“国内粮食总量虽能基本保持国内供应，但随着工业化、城镇化进程的加快，人们消费水平和结构的改变，提升了对粮食的潜在需求量。”魏益民认为，我国粮食供给较长一段时间内处于紧平衡状态。

“粮食深加工需求、肉蛋奶市场需求等，促进了养殖业发展并带动饲料需求大涨，从而增加对粮食的需求。”魏益民表示，虽然粮食单产大幅提高，但农业用地减少，以及科技对提高单产作用下降，均将使未来我国粮价呈现一定的上涨趋势。

（来源：经济导报）

期市热点：面粉企业提货积极 强麦仓单减少

“春节后短短 21 个交易日，强麦仓单就减少了 16741 张，接近 17 万吨。尤其是近几个交易日仓单注销加速，昨日就减少了 43060 吨，创出近年来单日注销量新高。”国投中谷期货分析师龙啸告诉期货日报记者，由于货源集中和出库快捷，强麦仓单成为了抢手货。按照当前的注销速度推算，余下的 15041 张强麦仓单预计很快就会被抢购一空，强麦期价面临的实盘压力将大大减小。

河南濮阳皇甫国家粮食储备库业务主任贾卫峰认为，强麦仓单大量被注销并不是偶然的，这主要与当前现货市场优质小麦短缺且价格高涨、强麦仓单价格优势明显以及粮食企业广泛参与期货有关。

上周末，濮阳皇甫国家粮食储备库储存的近 1000 吨优质小麦汽车板交货价达到了 2840 元/吨。在北京地区，河北产优质小麦到厂价已经接近 2900 元/吨。此外，像师栾 02—1 和 9415 等优质小麦的出库价也在 2850 元/吨以上。“目前，国内市场质量较好的小麦越来越少，加上进口小麦数量不足、优质品种不多，小麦市场优质优价的现象将进一步显现，优质小麦价格还具有较大的上涨空间。”贾卫峰说。

“五得利、益海、中粮、河北金沙河面业等制粉企业这几天均在积极提货，并不断有电话询问价格。强麦仓单是越来越不好找了，成交价格也一天比一天高。”龙啸介绍说，今年国投中谷期货安排了专业人员帮助客户办理强麦仓单交割业务。从业务办理情况看，制粉企业对强麦仓单需求很强，很多企业的优质小麦库存不足，部分中小制粉企业甚至连优质小麦周转库存也没有建立。

强麦仓单注册数量在去年新麦上市后曾创出历史新高，最高时一度接近 60 万吨，当时不少人对此忧心忡忡，担心这么多的仓单如何消化。然而不足半年时间，强麦仓单数量就只剩下 15 万吨左右，而且仍在快速下降。市场人士解释称，有很多制粉企业、贸易企业、粮库等正在利用强麦期货辅助经营，期货市场与现货市场的联系越来越紧密了，强麦仓单的流动性正在不断增强，强麦价格也将进一步活跃起来。

目前，山东地区普通小麦出库价在 2600 元/吨，河南北部地区为 2540—2580 元/吨，河北地区为 2580 元/吨，江苏、安徽等地在 2490—2550 元/吨。有市场人士认为，虽然国家每周仍抛售最低收购价小麦和国家临储小麦，但由于高品质小麦数量有限和货源分散，优质小麦价格仍将不断上涨。近几周小麦主产区国家临储小麦竞价销售一直保持 100% 的成交率，并且成交价高企。在强麦期价仍低于现货普通小麦价格的情况下，强麦期价预计也会出现补涨。

(来源：期货日报)

• 价格信息 •

国内稻米现货价格

单位：元/吨

地区	等级	价格类型	涨跌	2013-3-20	2013-3-19	2013-3-18	2013-3-15	2013-3-14
早籼稻收购及出库价		01/						
湖南长沙	中 等	收购价	-	2,640	2,640	2,640	2,640	2,640
江西九江	中 等	收购价	-	2,580	2,580	2,580	2,580	2,580
中晚籼稻收购及出库价		02/						
湖南长沙	中 等	出库价	-	2,720	2,720	2,720	2,720	2,720
江西九江	中 等	出库价	-	2,600	2,600	2,600	2,600	2,600
粳稻收购及出库价		03/						
龙江佳木斯	中 等	出库价	-	3,010	3,010	3,010	3,010	3,010
龙江哈尔滨	中 等	出库价	-	3,160	3,160	3,160	3,160	3,160
江苏南京	中 等	出库价	-	2,940	2,940	2,940	2,940	2,940
江苏苏州	中 等	出库价	-	2,880	2,880	2,880	2,880	2,880
安徽合肥	中 等	出库价	-	2,840	2,840	2,840	2,840	2,840
安徽巢湖	中 等	出库价	-	2,840	2,840	2,840	2,840	2,840
吉林长春	中 等	出库价	-	3,180	3,180	3,180	3,180	3,180
辽宁盘锦	中 等	出库价	-	3,220	3,220	3,220	3,220	3,220
早籼米批发及出厂价		04/						
江西九江	中 等	出厂价	-	3,680	3,680	3,680	3,680	3,680
湖南长沙	中 等	出厂价	-	3,780	3,780	3,780	3,780	3,780
晚籼米批发及出厂价		05/						
湖南长沙	标 一	出厂价	-	3,840	3,840	3,840	3,840	3,840
江西九江	标 一	出厂价	-	3,760	3,760	3,760	3,760	3,760
粳米批发及出厂价		06/						
龙江佳木斯	普通粳米	出厂价	-	4,040	4,040	4,040	4,040	4,040
龙江哈尔滨	普通粳米	出厂价	-	4,300	4,300	4,300	4,300	4,300
吉林长春	普通粳米	出厂价	-	4,300	4,300	4,300	4,300	4,300
江苏南京	普通粳米	出厂价	-	4,020	4,020	4,020	4,020	4,020
江苏扬州	优质粳米	出厂价	-	4,180	4,180	4,180	4,180	4,180
江苏苏州	普通粳米	出厂价	-	3,980	3,980	3,980	3,980	3,980
安徽合肥	普通粳米	出厂价	-	3,920	3,920	3,920	3,920	3,920
安徽巢湖	普通粳米	出厂价	-	3,900	3,900	3,900	3,900	3,900
北 京	普通粳米	批发价	-	4,740	4,740	4,740	4,740	4,740
上 海	优质江苏	批发价	-	4,500	4,500	4,500	4,500	4,500
进口大米报价		07/						
泰 国	5%破碎率	FOB	-	579	579	579	579	579
越 南	5%破碎率	FOB	-	405	405	405	405	405
巴基斯坦	5%破碎率	FOB	-	435	435	435	435	435
美国美湾	4-5%破碎	FOB	-	660	660	660	660	660

国内小麦现货价格

单位:元/吨

地区	价格形式	涨跌	2013-3-20	2013-3-19	2013-3-18	2013-3-15	2013-3-14
普通小麦价格							
北京地区	进厂价格	-	2,600	2,600	2,600	2,600	2,600
河北石家庄	出库价格	-	2,560	2,560	2,560	2,560	2,560
河北衡水	出库价格	-	2,540	2,540	2,540	2,540	2,540
河北邯郸	出库价格	-	2,540	2,540	2,540	2,540	2,540
山西太原	出库价格	-	2,440	2,440	2,440	2,440	2,440
山西运城	出库价格	-	2,440	2,440	2,440	2,440	2,440
山东德州	出库价格	-	2,560	2,560	2,560	2,560	2,560
山东济南	出库价格	-	2,540	2,540	2,540	2,540	2,540
山东潍坊	出库价格	-	2,600	2,600	2,600	2,600	2,600
山东菏泽	出库价格	-	2,520	2,520	2,520	2,520	2,520
河南安阳	出库价格	-	2,540	2,540	2,540	2,540	2,540
河南郑州	出库价格	-	2,460	2,460	2,460	2,460	2,460
河南漯河	出库价格	-	2,460	2,460	2,460	2,460	2,460
普通小麦进厂价格							
河北石家庄	进厂价格	-	2,620	2,620	2,620	2,620	2,620
河北衡水	进厂价格	-	2,600	2,600	2,600	2,600	2,600
河北邯郸	进厂价格	-	2,580	2,580	2,580	2,580	2,580
山东德州	进厂价格	-	2,630	2,630	2,630	2,630	2,630
山东济南	进厂价格	-	2,600	2,600	2,600	2,600	2,600
山东菏泽	进厂价格	-	2,540	2,540	2,540	2,540	2,540
河南新乡	进厂价格	-	2,540	2,540	2,540	2,540	2,540
河南郑州	进厂价格	-	2,500	2,500	2,500	2,500	2,500
河南周口	进厂价格	-	2,460	2,460	2,460	2,460	2,460
藁优2018优质小麦							
天津地区	进厂价格	-	2,740	2,740	2,740	2,740	2,740
河北石家庄	进厂价格	-	2,680	2,680	2,680	2,680	2,680
河北衡水	进厂价格	-	2,660	2,660	2,660	2,660	2,660
河南新乡	进厂价格	-	2,620	2,620	2,620	2,620	2,620
山东菏泽	进厂价格	-	2,610	2,610	2,610	2,610	2,610
郑麦366优质小麦							
天津地区	进厂价格	-	2,720	2,720	2,720	2,720	2,720
山东菏泽	进厂价格	-	2,610	2,610	2,610	2,610	2,610
河南郑州	进厂价格	-	2,580	2,580	2,580	2,580	2,580
河南新乡	进厂价格	-	2,620	2,620	2,620	2,620	2,620
河南濮阳	进厂价格	-	2,600	2,600	2,600	2,600	2,600
河南安阳	进厂价格	-	2,600	2,600	2,600	2,600	2,600
济南17优质小麦							
北京地区	进厂价格	-	2,700	2,700	2,700	2,700	2,700
山东菏泽	进厂价格	-	2,600	2,600	2,600	2,600	2,600
山东潍坊	进厂价格	-	2,660	2,660	2,660	2,660	2,660

国内玉米现货价格

单位:元/吨

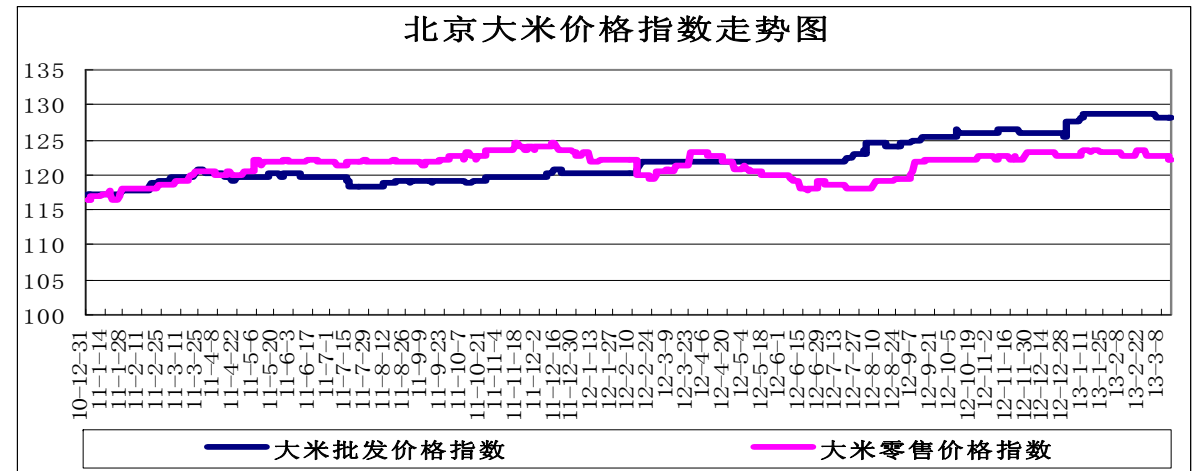
省份及地区	价格类型	涨跌	2013-3-20	2013-3-19	2013-3-18	2013-3-15	2013-3-14
2012年产玉米出库价格							
黑龙江佳木斯	出库价格	-	1,990	1,990	1,990	1,990	1,990
黑龙江哈尔滨	出库价格	-	2,060	2,060	2,060	2,060	2,060
黑齐齐哈尔	出库价格	-	2,040	2,040	2,040	2,040	2,040
吉林长春	出库价格	-	2,180	2,180	2,180	2,180	2,180
吉林松原	出库价格	-	2,140	2,140	2,140	2,140	2,140
吉林白城	出库价格	-	2,150	2,150	2,150	2,150	2,150
吉林吉林	出库价格	-	2,150	2,150	2,150	2,150	2,150
吉林四平	出库价格	-	2,170	2,170	2,170	2,170	2,170
内蒙通辽	出库价格	-	2,180	2,180	2,180	2,180	2,180
内蒙古赤峰	出库价格	-	2,190	2,190	2,190	2,190	2,190
辽宁铁岭	出库价格	-	2,210	2,210	2,210	2,210	2,210
辽宁沈阳	出库价格	-	2,220	2,220	2,220	2,220	2,220
辽宁鞍山	出库价格	-	2,210	2,210	2,210	2,210	2,210
辽宁大连	平仓价格	-	2,360	2,360	2,370	2,370	2,370
辽宁锦州	平仓价格	-	2,350	2,350	2,360	2,360	2,360
辽宁营口	平仓价格	-	2,350	2,350	2,360	2,360	2,360
河北秦皇岛	平仓价格	-	2,350	2,350	2,350	2,350	2,350
国标三等玉米进厂价格							
黑龙江绥化	进厂价格	-	1,960	1,960	1,960	1,960	1,960
吉林长春	进厂价格	-	2,130	2,130	2,130	2,130	2,130
吉林松原	进厂价格	-	2,100	2,100	2,100	2,100	2,100
吉林四平	进厂价格	-	2,140	2,140	2,140	2,140	2,140
内蒙通辽	进厂价格	-	2,160	2,160	2,160	2,160	2,160
辽宁铁岭	进厂价格	-	2,180	2,180	2,180	2,180	2,180
辽宁沈阳	进厂价格	-	2,220	2,220	2,220	2,220	2,220
河北秦皇岛	进厂价格	-	2,220	2,220	2,220	2,220	2,220
河北石家庄	进厂价格	-	2,250	2,250	2,250	2,250	2,250
河北邯郸	进厂价格	-	2,240	2,240	2,240	2,240	2,240
山西忻州	进厂价格	-	2,180	2,180	2,180	2,180	2,180
山西运城	进厂价格	-	2,200	2,200	2,200	2,200	2,200
山东青岛	进厂价格	-	2,330	2,330	2,330	2,330	2,330
山东潍坊	进厂价格	-	2,340	2,340	2,340	2,340	2,340
山东德州	进厂价格	-	2,310	2,310	2,310	2,310	2,310
山东济南	进厂价格	-	2,300	2,300	2,300	2,300	2,300
山东济宁	进厂价格	-	2,300	2,300	2,300	2,300	2,300
山东菏泽	进厂价格	-	2,280	2,280	2,280	2,280	2,280
山东枣庄	进厂价格	-	2,320	2,320	2,320	2,320	2,320
河南安阳	进厂价格	-	2,230	2,230	2,230	2,230	2,230
河南郑州	进厂价格	-	2,250	2,250	2,250	2,250	2,250
河南商丘	进厂价格	-	2,230	2,230	2,230	2,230	2,230
河南周口	进厂价格	-	2,230	2,230	2,230	2,230	2,230
河南驻马店	进厂价格	-	2,220	2,220	2,220	2,220	2,220
江苏徐州	进厂价格	-	2,280	2,280	2,280	2,280	2,280
江苏连云港	进厂价格	-	2,320	2,320	2,320	2,320	2,320
安徽蚌埠	进厂价格	-	2,240	2,240	2,240	2,240	2,240
陕西渭南	站台价格	-	2,200	2,200	2,200	2,200	2,200
陕西汉中	站台价格	-	2,220	2,220	2,220	2,220	2,220
京津地区	进厂价格	-	2,320	2,320	2,320	2,320	2,320

国内豆油现货价格

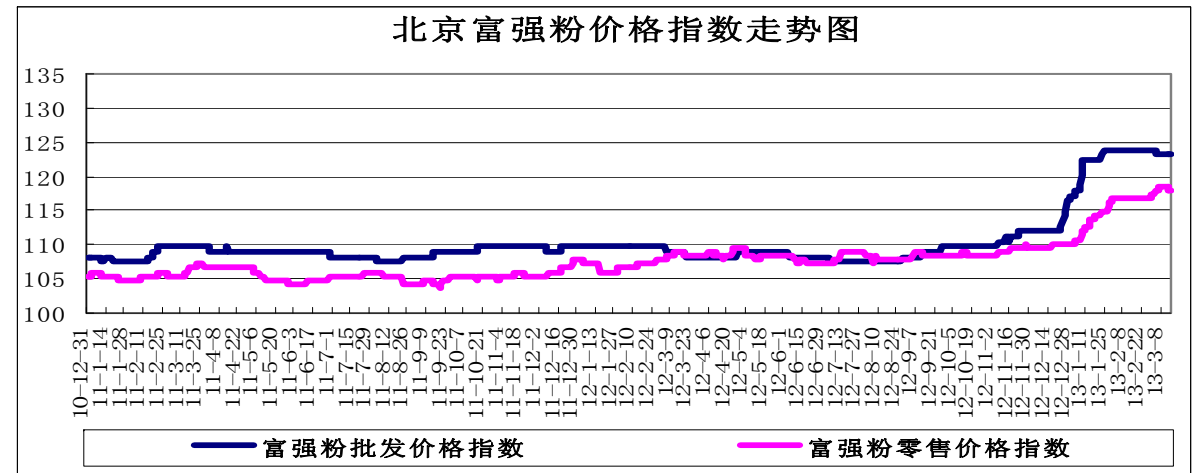
单位：元/吨

省份及地区	价格类型	涨跌	2013-3-20	2013-3-19	2013-3-18	2013-3-15	2013-3-14
进口豆油							
天津天津港	交货价格	-	7,900	7,900	7,900	7,950	7,950
山东青岛港	交货价格	-	7,950	7,950	7,950	8,000	8,000
江苏张家港	交货价格	-	7,950	7,950	7,950	8,000	8,000
上海上海港	交货价格	-	7,950	7,950	7,950	8,000	8,000
浙江宁波港	交货价格	-	8,000	8,000	8,000	8,000	8,000
广东黄埔港	交货价格	-	7,700	7,700	7,700	7,700	7,700
国标四级豆油							
黑龙江佳木斯	出厂价格	-	8,350	8,350	8,350	8,450	8,450
黑龙江齐齐哈尔	出厂价格	-	8,400	8,400	8,400	8,500	8,500
黑龙江哈尔滨	出厂价格	-	8,450	8,450	8,450	8,550	8,550
吉林长春	出厂价格	-	8,400	8,400	8,400	8,500	8,500
辽宁大连	出厂价格	-	8,100	8,100	8,100	8,100	8,250
河北秦皇岛	出厂价格	-	8,100	8,100	8,050	8,100	8,150
京津地区	出厂价格	-	7,950	7,950	7,950	8,000	8,000
河北霸州	出厂价格	-	8,000	8,000	8,000	8,050	8,050
山东博兴	出厂价格	-50	7,950	8,000	7,950	8,000	8,000
山东日照	出厂价格	-50	7,950	8,000	7,950	8,000	8,000
河南周口	出厂价格	-	8,250	8,250	8,250	8,300	8,350
江苏张家港	出厂价格	-	8,000	8,000	8,000	8,000	8,100
浙江宁波	出厂价格	-50	8,300	8,350	8,350	8,350	8,350
广东东莞	出厂价格	-50	7,900	7,950	7,900	7,900	7,900
广东湛江	出厂价格	-50	7,850	7,900	7,850	7,850	7,850
广西防城	出厂价格	-	7,850	7,850	7,800	7,800	7,850
陕西西安	出厂价格	-	8,400	8,400	8,400	8,400	8,400
散装一级豆油							
黑龙江哈尔滨	出厂价格	-	8,600	8,600	8,600	8,700	8,700
吉林长春	出厂价格	-	8,550	8,550	8,550	8,650	8,650
辽宁大连	出厂价格	-	8,250	8,250	8,250	8,250	8,400
河北秦皇岛	出厂价格	-	8,250	8,250	8,200	8,250	8,300
京津地区	出厂价格	-	8,100	8,100	8,100	8,150	8,150
河北霸州	出厂价格	-	8,150	8,150	8,150	8,200	8,200
山东博兴	出厂价格	-50	8,100	8,150	8,100	8,150	8,150
山东日照	出厂价格	-50	8,100	8,150	8,100	8,150	8,150
河南周口	出厂价格	-	8,400	8,400	8,400	8,450	8,500
江苏张家港	出厂价格	-	8,150	8,150	8,150	8,150	8,250
浙江宁波	出厂价格	-50	8,450	8,500	8,500	8,500	8,500
广东湛江	出厂价格	-50	8,000	8,050	8,000	8,000	8,000
广西防城	出厂价格	-	8,000	8,000	7,950	7,950	8,000

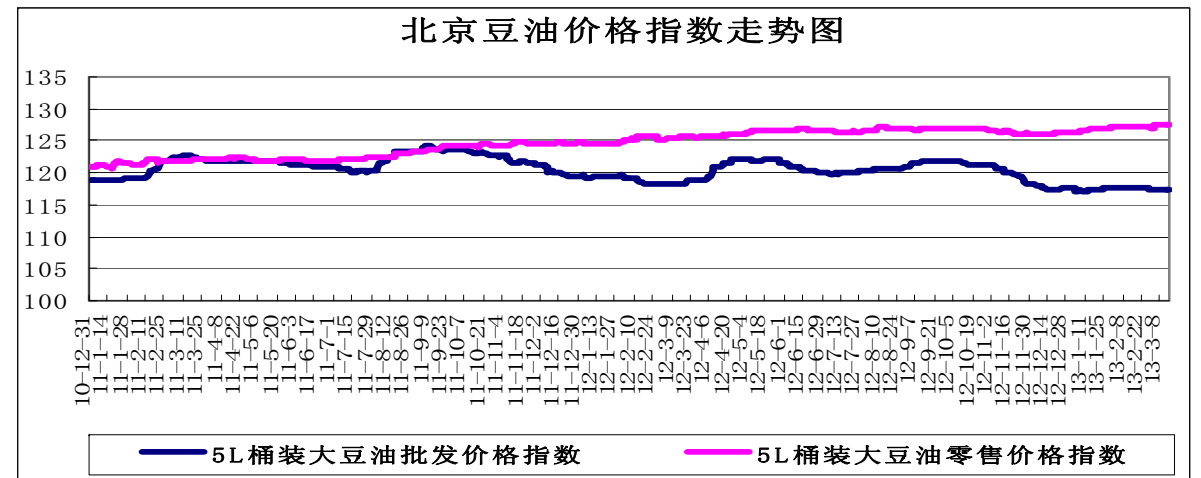
北京市场粮油价格指数图（截至2013年3月15日）



（注：指数以2010年1月4日为100计算）



（注：指数以2010年1月4日为100计算）



（注：指数以2010年1月4日为100计算）