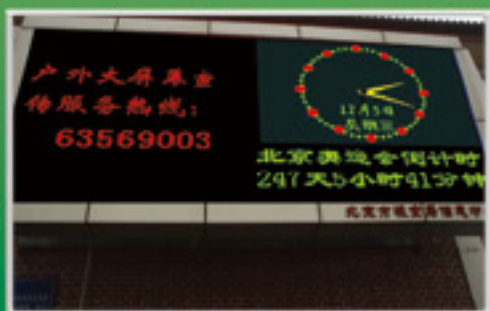


www.bjgrain.cn

北京国家粮食交易中心

信息部: 63569770  
交易部: 63564598  
财务部: 63565040  
工程部: 63565375

地址: 北京市西城区广安门南街60号荣宁园5号楼  
邮编: 100054  
传真: 63569003



# 北京国家粮食交易中心



www.bjgrain.cn

www.bjgrain.cn



www.bjgrain.cn

北京国家粮食交易中心



*China and Foreign Countries  
Grain and Oil Information*



北京市粮食局信息中心  
北京国家粮食交易中心

# 中外粮油信息

奉献绿色鲜品 关爱生命健康



北大荒米鲜天下

黑龙江省北大荒米业有限公司是按照推进农业产业化经营战略组建的国有控股企业，为黑龙江北大荒农业股份有限公司（股票代码：600598）全资子公司。公司注册资本5.1亿元人民币，拥有国际领先的制米生产线60余条，集聚300多万吨稻谷产业加工规模，延伸了“大米、米糠、稻壳”产业链条，公司生产的“北大荒”系列大米成为绿色食品、有机食品、中国名牌产品，“北大荒”商标也成为中国驰名商标。

公司充分依托基地、规模、品牌三大优势，通过实施“产业化经营、专业化发展、集团化运作、国际化牵动”战略，建立了全国性的营销网络及顺畅安全、均衡供货的物流通道，产品远销到世界40多个国家和地区。目前，公司产品市场占有率、出口量、品牌知名度均居行业前列，成为国内最具有规模的专业稻米加工制造商。

公司地址：黑龙江省哈尔滨市南岗区长江路207号

全国销售电话：400 0086 999

北京北大荒米业有限公司

网址：<http://www.china-bdh.com>

电话：010-61726144

北大荒®  
BEIDAHUANG  
中国驰名商标



黑龙江省北大荒米业有限公司

HEILONGJIANG BEIDAHUANG RICE INDUSTRY CO.,LTD.



古船

古船相伴 健康永远

中国名牌产品  
中国驰名商标



北京古船食品有限公司

北京市西城区广安门内大街316号

邮编 Zip: 100053

电话 Tel: 010-88215656

<http://www.guchuan.com.cn>



为健康约每一天



# 中外粮油信息

北京市粮油市场零售价格表

2013年3月27日

单位：元/斤、元/5升

品种	零售价格			
	最高价	最低价	平均价格	比上期%
标一粳米	3.50	1.88	2.69	0.00%
富强粉	2.48	1.54	1.98	0.00%
5升装大豆色拉油	66.26	53.75	59.18	-0.19%
5升装调和油	78.90	64.00	70.87	-0.04%
5升装花生油	159.90	131.80	147.87	-0.04%

北京粮油市场批发价格表

2013年3月27日

单位：元/斤、元/5升

批发市场	标一粳米	富强粉	20升装豆油	5升装豆油	5升装调和油	5升装花生油
北京大洋路农副产品批发市场	2.32	1.63	180.00	52.29	64.00	136.00
盛华宏林粮油批发市场	2.38	1.60	168.00	47.81	61.25	132.34
东苇路坤江综合市场	2.50	1.68	-	55.08	-	145.50
锦绣大地玉泉路粮油批发市场	2.32	1.60	164.00	47.81	61.25	132.40
农产品中央粮油批发市场	2.51	1.61	-	48.15	62.00	131.74
新发地农产品批发市场	2.38	1.64	172.00	50.38	62.50	135.62
怀柔下元农副产品批发市场	2.60	1.60	185.00	55.61	64.70	128.10
南华批发市场	2.64	1.62	185.00	54.56	65.70	137.95
双峪农副产品批发市场	2.40	1.80	-	53.57	-	-
密云华远市场	2.46	1.64	185.00	55.00	65.00	140.00
平谷批发市场	2.40	1.62	-	49.26	65.00	150.00
顺义石门农副产品批发市场	2.44	1.64	182.00	51.65	68.40	138.62
八里桥粮食批发市场	2.52	1.57	-	47.11	60.70	132.39
城北回龙观商品交易市场	2.40	1.61	180.00	48.40	61.90	139.00
昌平水屯农副产品批发市场	2.50	1.63	181.00	50.83	61.60	139.00
日上批发市场	2.54	1.69	-	53.75	63.75	140.00
全市本期平均价	2.46	1.64	178.20	51.33	63.41	137.24
上期平均价	2.46	1.64	178.50	51.47	63.36	137.24
比上期%	0.00%	0.00%	-0.17%	-0.27%	0.08%	0.00%

## 目 录

### •交易信息•

2013年第三次市储备粮竞价交易结果.....1

### •本市专稿•

临储玉米收购支撑，玉米市场价格走强.....1

稻米购销平稳 价格略有波动.....4

小麦面粉行情低迷 副产品价格全面上涨.....6

尚无指导性消息 豆类市场持续平淡.....8

### •北京市场•

北京市成品粮油市场信息周报.....10

北京地区：主要粮食价稳 豆油行情再降.....11

### •宏观经济•

塞国危机缓解 原油期价反弹.....12

### •经济新闻•

食用农产品价格连降五周.....15

### •本周推荐•

种粮大户和粮食生产合作社成农业生产骨干.....17

### •价格信息•

国内稻米现货价格.....18

国内小麦现货价格.....19

国内玉米现货价格.....20

国内豆油现货价格.....21

北京市场粮油价格指数图（截至2013年3月22日）.....22

周 刊

2013年第11期

3月28日版

准印证号码：

(Z) 2665-981672

## · 交易信息 ·

## 2013年第三次市储备粮竞价交易结果

2013年3月26日,北京国家粮食交易中心举办了“2013年北京市储备粮第三次竞价交易会”。本次交易会竞价销售稻谷2.51万吨;竞价销售小麦1万吨;竞价销售玉米1.11万吨;竞价采购2012年北京、天津、河北、山西、内蒙产三等以上(含三等)黄玉米5万吨。

此次交易会共有54家企业报名参加。除稻谷有部分流标外,其他品种均全部成交。参会企业须是本次销售(采购)货物承储库以外的加入北京市粮食局粮食购销及经营企业资源库会员。

## 第三次粮油竞价交易销售结果

单位:元/吨、万吨

品种名称	计划销售量	中标总量	中标率	竞卖底价	最高价	最低价	平均价
稻谷	2.51	1.78	71.12%	2900	2980	2940	2956
小麦	1	1	100%	2120	2420	2410	2417
玉米	1.11	1.11	100%	2260	2310	2260	2295

## 第三次粮油竞价交易采购结果

单位:元/吨、万吨

品种名称	计划采购量	中标总量	中标率	竞买底价	最高价	最低价	平均价
玉米	5	5	100%	2360	2360	2320	2351

(北京国家粮食交易中心)

## · 本市专稿 ·

## 临储玉米收购支撑,玉米市场价格走强

——三月第三周玉米市场分析报告

## 简要回顾:

本周,随着临储玉米收购进度的明显加快,东北主产区玉米价格止跌趋稳;华北产区玉米水分降低,上市量增加,购销渐趋活跃。随着农户手中余粮逐渐减少,市场看涨预期开始升温,局部地区玉米价格小幅上涨;近日南北港口库存量较大,平仓价格稳中偏弱,预计下周港口地区价格将有所走弱。

## 一、玉米全国平均价格

东北地区玉米价格:

长春地区玉米入厂价格为2250元/吨,哈尔滨地区玉米入厂价格为2170元/吨,沈阳地区玉米入厂价格为2300元/吨,均与上周相比持平。

华北地区玉米价格:

石家庄饲料厂家玉米进厂价格为2320元/吨,较上周的2360元/吨,下跌40元,跌幅为1.69%;青岛玉米饲料厂家收购价格为2440元/吨,较上周的2420元/吨,上涨20元,涨幅为0.83%;郑州新玉米进厂价格为2330元/吨,与上周相比持平。

港口地区玉米价格:

大连港口地区玉米价格为2385元/吨,较上周的2380元/吨,上涨5元,涨幅为0.02%;蛇口港玉米报价为2485元/吨,较上周2480元/吨,涨幅为0.02%。

北京地区玉米价格:北京重点饲料厂价格收购价格2330元/吨,较上周下跌10元/吨,水分在15%以内,日收购量200-300吨左右。

(以上价格均为国产二等玉米价格)

## 深加工企业收购价格保持平稳

企业名称	3月11日	3月12日	涨/跌幅
长春大成	2120	2150	+1.42%
松原赛力事达	2080	2080	-
公主岭黄龙	2080	2070	-0.48%
榆树中粮	2070	2070	-
公主岭中粮生化	2080	2080	-
黑龙江华润	1960	1960	-
黑龙江青冈龙凤	1940	1940	-
山东西王淀粉	2370	2370	-
河北宁晋建民	2460	2460	-

国内酒精价格局部继续下滑,部分企业已在亏损生产运行。东北地区价格低位暂稳,走货压力短期难得到缓解,下游需求持续低迷所致。华北地区个别价格小幅回落,部分厂家开始限产、停产;两广地区报价也有走弱迹象。本周中国酒精企业平均开工率在51%水平,周比上涨1%,东北、华北地区企业开工率继续下滑,虽然玉米原料价格触底,但走货不理想,加之库存压力,价格低迷依旧。华东、山东等地区部分企业开工率小幅上升,带动整体小幅回升。

## 二、国内外玉米期货市场

大连商品交易所:

国内期货方面,近两周在空头回补的带动下期货价格反弹,其中九月对五月升水拉大。现货方面临储的大力收储,使投资者预期后市供应量存在缺口,另外有一些现货商希望利用期货来抄底建库存。

截止到3月25日,大连商品交易所玉米期货指数2434元/吨,较上周的2431元/吨,上涨3元/吨,涨幅为0.12%。

CBOT 玉米期货交易所:

本周CBOT玉米有所反弹,旧作出现下跌,而新作表现偏强。旧作因出口偏差和小麦替代担忧,价格走弱,与豆类的近弱远强一致。本周美国玉米出口依然较差,国内养殖和乙醇加工都处于较低水平。近期,美国大平原降水较好,墒情展望不错。近期小麦领涨谷物,因旧作小麦价格低于玉米,在饲用上用途广,且出现乙醇方面对玉米的替代。从历史规律上看,在消费没有大的起色下,低库存的美国玉米面临新赛季大幅增加供应的前景,价格很难有大的向上空间,或许短期震荡等待新一轮调整。

截止到3月25日,美玉米指数收盘价669.3美分/蒲式耳,较上涨的661.6美分/蒲式耳,

蒲式耳，上涨7.7美分/蒲式耳，涨幅为1.16%。

### 三、热点关注

#### 1、猪价企稳料价涨 养猪亏损继续扩大逼近深度亏损区

猪价形势：12周全国出栏肉猪平均价格（瘦肉型、良杂、土杂猪的均价）与上周持平，12.31元/公斤，同比降幅扩大至15.74%。三元瘦肉型猪出栏均价先跌至12.5元/公斤左右，后反弹至12.7元/公斤左右。全国仔猪价格均价（三元和良杂仔猪均价）至22.18元/公斤，去年同期33.38元/公斤，同比下跌33.55%。

养猪盈利：本周全国猪料比价从上周的3.82:1跌至3.79:1，同比下降23.78%。猪粮比价从上周的5.19:1反弹至5.22:1，仍在5:1的深度亏损线附近，同比下降19.67%。自繁自养出栏头均盈利从上周的-173元跌至-184元，去年同期盈利231元/头。

饲料成本：本周全国养殖户拿到的玉米、配合料价格分别至2.36元/公斤和3.25元/公斤，同比分别上涨4.89%和10.54%。养殖户拿到的豆粕价格至4.34元/公斤，同比涨28.78%。小麦麸价格涨至2.02元/公斤，同比涨幅16.09%。

观点：在本周猪价止跌略有回升。但由于此小波段主要动力来自于普遍惜售压栏，而基础存栏量依旧较大。因此，猪价上涨的动力并不足，极有可能在略有反弹后继续下跌。

本轮亏损为周期性亏损，其内在动力来自于存栏的持续增加，因此周期性亏损的结束也必将总体存栏水平的下降为标志。普遍性的扛亏损只会拉长亏损的时间和程度。因此建议各地猪场切勿等到资金链吃紧时在被动淘汰过剩存栏，尽早有计划性的主动淘汰才为上策。

#### 2、多项举措力保玉米收储

为解决当前玉米收购问题，国家发改委等五部门及吉林省政府办公厅日前分别下发了紧急通知，对该省国家玉米临时存储收购政策进行了调整。

一是玉米降水后出现色变粒，按正常玉米收购。鉴于去年吉林省部分地方玉米水分高、成熟度差，降水后出现色变粒，经国家检验确认，不属于不完善粒，可按正常玉米收购。虫蚀粒、病斑粒、破损粒、生芽粒、生霉粒、热损伤粒等不完善粒指标要严格执行国家标准和有关质价政策。对于其他原因造成不完善粒超标的，不列入国家临储收购范围。

二是执行省政府确定的临储玉米收购水分扣量标准。国家临时存储玉米挂牌收购价格（国标三等14%水分）为1.06元/斤，相邻等级差价0.02元/斤。对实际水分含量高于标准规定的玉米，以标准品（水分14%）为基础。自然水分含量在14.5%至30%（含14.5%，含30%）之间的，每高0.5个百分点扣量0.65%；自然水分含量在30.5%至37%（含30.5%，含37%）之间的，每高0.5个百分点，在扣量0.65%基础上，增扣量0.025%；自然水分含量超过37%的，每高0.5个百分点均扣量0.825%。低于或不足0.5个百分点的，不计增扣量。

三是生霉粒等指标按照国家发改委等部门出台的《关于执行粮油质量国家标准有关问题的规定》执行。

据了解，吉林市已在永吉县、舒兰市、蛟河市、桦甸市开始收购等外玉米，收购截止期限为2013年5月31日。等外玉米收购价格统一确定为0.97元/斤（水分14%）。该收购价格为到库收购价。舒兰市收购地点为舒兰市粮库、莲花粮库、平安粮库、白旗粮库、法特粮库、吉舒粮库、小城粮库、天德粮库、七里粮库、亮山粮库。蛟河市收购

地点为蛟河市新站粮库、白石山粮库、漂河粮库。桦甸市收购地点为吉林桦甸国家粮食储备库、横道河子粮库。永吉县收购地点为永吉县粮库、一拉溪粮库。

### 1 四、结论

预计短期内国储收购影响，玉米价格将保持平稳，玉米下跌幅度有限；中长期随着企业库存消耗以及华北粮源的减少，价格有望反弹。

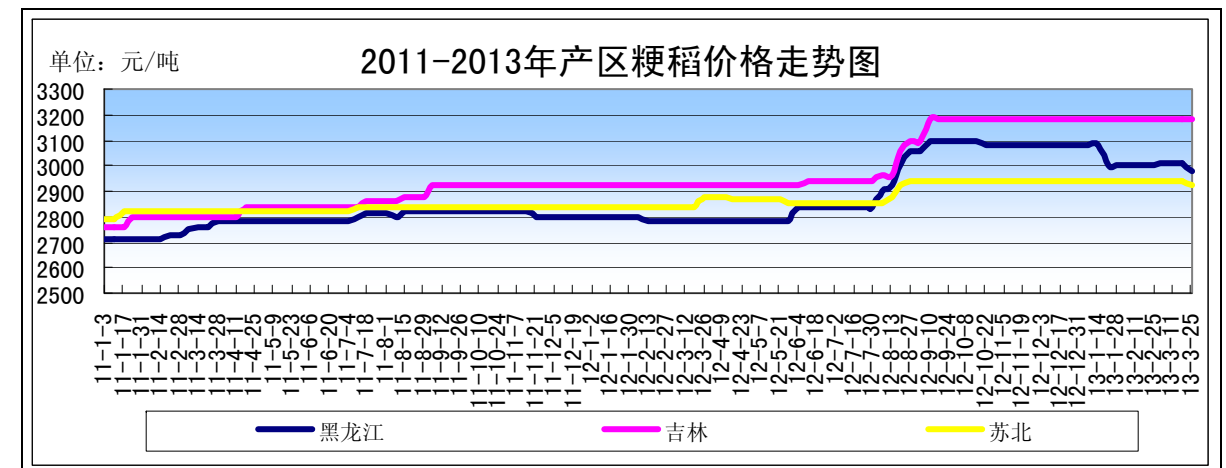
（北京市粮食局信息中心 王婷婷）

## 稻米购销平稳 价格略有波动

——三月份第三周稻米市场分析报告

**简要回顾：**本周，国内粳稻购销较为平稳，价格略有波动；国内大米需求整体清淡，加工企业开工率不高。

### 一、国内粳稻市场行情



单位：元/吨	3月18日	3月25日	较上周
黑龙江	3010	2980	-1.00%
吉林	3180	3180	0.00%
江苏	2940	2920	-0.68%

**东北地区：**本周，东北地区粳稻购销暂处季节性的淡季，由于收购主体有限，且消费不旺，整体市场交投量比较小，有价无市现象持续出现。但因心理成本和政策成本双重支撑，部分地区、部分水分较低、出米率较高的粳稻价格仍较坚挺。

截至2013年3月下旬，黑龙江省各收购主体累计收购2012年新赛季粳稻1510万吨，占全省粳稻产量比例约70%，占全省粳稻商品量比例87%，收购进度跟近年平均水平基本持平，整个市场商品粮流通比例不断下降。

截止到3月25日，黑龙江全省各地粳稻收购价受水分高低影响较为明显。密山地区水分在19%-20%、出米率在66%-67%的圆粒粳稻收购价为2700-2720元/吨；抚远地区水分在18%-19%、出米率在67%-68%的圆粒粳稻农户出售价为2640-2680元/吨；虎林地区水分在14.5%-15%、出米率在68%以上的烘干粮加工企业收购价为2940-3000元/吨。

截止到3月25日，黑龙江省佳木斯地区中等粳稻出库价为2980元/吨，较上周下跌30元/吨；哈尔滨地区中等粳稻出库价为3140元/吨，较上周下跌20元/吨；吉林长

春地区中等粳稻出库价为 3180 元/吨，较上周持平；辽宁盘锦地区中等粳稻出库价为 3220 元/吨，较上周持平。

**南方地区：**本周，南方地区粳稻购销相对平淡，需求平稳导致部分地区粳稻价格下跌。

截止到 3 月 25 日，江苏南京地区中等粳稻出库价为 2920 元/吨，较上周下跌 20 元/吨；苏州地区中等粳稻出库价为 2880 元/吨，较上周持平；安徽合肥地区中等粳稻出库价为 2840 元/吨，较上周持平。

**二、国内籼稻市场行情**

本周，南方地区籼稻购销较为平稳，但部分地区部分品种略有波动。经过较长时间的消耗，市场流通粮源开始减少。

此外，有媒体报道，受毒大米事件影响，湖南省稻米加工企业开工率降至新低，购销受到严重影响。

主产区籼稻价格行情表

单位：元/吨

单位：元/吨	品种	3月18日	3月25日	较上周
安徽	早籼稻	2680	2680	0.00%
	中晚籼稻	2580	2600	0.78%
江西	早籼稻	2620	2640	0.76%
	中晚籼稻	2590	2620	1.16%

**三、国内粳米市场行情**

产销区粳米价格行情表

单位：元/吨

地点	价格类型	3月18日	3月25日	较上周
黑龙江	出厂价	4040	4040	0%
吉林	出厂价	4300	4300	0%
安徽	出厂价	3920	3920	0%
江苏	出厂价	4020	4000	-0.50%
北京	批发价	4900	4920	0.41%
	零售价	5380	5380	0%

**1、产区粳米生产情况**

本周，国内粳米出厂价格整体稳定。东北地区加工企业在收购时更加注重水分，担心生产高水分大米出现霉变现象，总产量也受到影响；南方地区加工企业以销定产，价格随行就市，但受气温回升较快影响，上扬乏力。

截止到 3 月 25 日，黑龙江省佳木斯地区普通粳米出厂价为 4040 元/吨，哈尔滨地区普通粳米出厂价为 4300 元/吨，吉林长春地区普通粳米出厂价为 4300/吨，均较上周持平；江苏南京地区普通粳米出厂价为 4000 元/吨，较上周下跌 20 元/吨；安徽合肥地区普通粳米出厂价为 3920 元/吨，较上周持平。

**2、北京市场大米销售情况**

本周，北京市大米价格基本平稳。批发市场购销依然清淡，商户仍反映低水分大米价格处于上涨之中，预计 4 月份开始，较高水分的大米就无法再销售了。

截止到 3 月 25 日，锦绣大地玉泉路粮油批发市场大米批发平均价为 4640 元/吨，盛华宏林粮油批发市场大米批发平均价为 4760 元/吨，城北回龙观商品交易市场大米批

发平均价为 4800 元/吨，均较上周持平。

**四、主产区稻谷收购进度**

随着天气转暖，东北地区农民急于出售高水份玉米，国家临储玉米收购量明显增加。据统计，截至 3 月 20 日，秋粮主产区各类粮食企业累计收购 2012 年新产中晚稻、玉米、大豆共 12654.9 万吨，同比增加 459.4 万吨。分品种看：湖北、黑龙江等 17 个主产区收购中晚稻 4850.8 万吨，同比减少 476 万吨；黑龙江、山东等 11 个主产区收购玉米 7480.4 万吨，同比增加 1233.8 万吨；黑龙江、吉林等 6 个主产区收购大豆 323.7 万吨，同比减少 298.4 万吨。

**五、后期预测**

近期，销区需求较为平稳，米价波动幅度预计有限；产区优质原粮减少，预计价格依据质量高低可能出现两极分化。

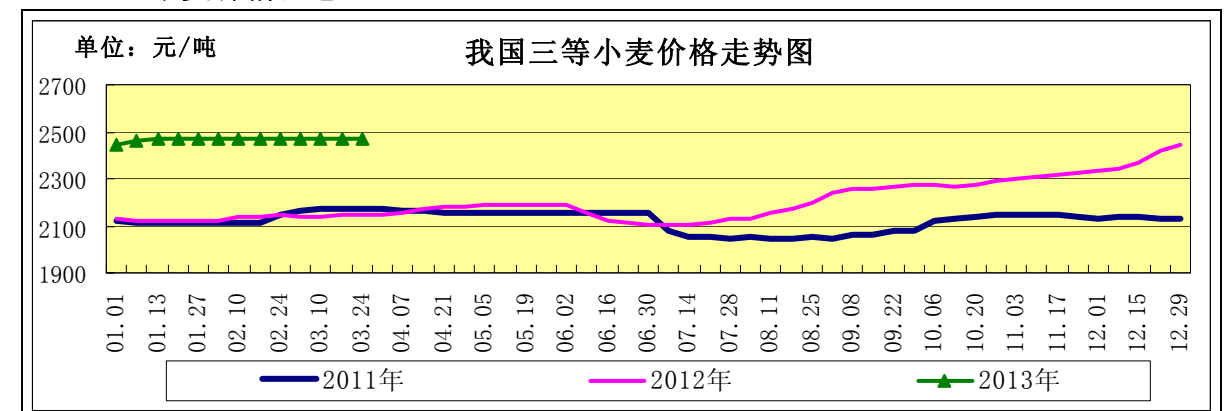
(北京国家粮食交易中心 程汲)

**小麦面粉行情低迷 副产品价格全面上涨**

——三月份第三周小麦市场分析报告

**简要回顾：**本周，国内小麦、面粉价格稳中有降，副产品价格全面上涨；临储小麦交易旺盛，期货市场筑底反弹。

**一、小麦行情汇总**



	3月4日	3月18日	3月25日	较上周
全国小麦价格	2471	2471	2471	0.00%
小麦价格指数	122.39	122.39	122.39	0.00%

(小麦价格指数以 2010 年初的 2019 元/吨为基期指数)

**【普麦价格基本平稳】**

截至 3 月 25 日，河北石家庄地区新麦入厂价为 2620 元/吨，山东德州地区新麦入厂价为 2630 元/吨，河南新乡地区新麦入厂价 2540 元/吨，均与上周持平。

**【优麦价格微幅回落】**

本周，国产优质小麦价格有所回落，产区普麦优麦价差普遍在 10-30 元/吨。

截至 3 月 25 日，河北石家庄地区藁优 2018 优质小麦入厂价为 2650 元/吨，较上周的 2680 元/吨下跌 1.12%；河南新乡地区郑麦 366 入厂价为 2560 元/吨，较上周的 2620 元/吨下跌 2.29%；山东潍坊地区济南 17 三等入厂价为 2640 元/吨，较上周的 2660 元/

吨下跌0.75%；北京地区济南17三等入厂价2700元/吨，与上周持平。

本周，进口加麦价格保持稳定。

截至3月25日，北京地区进口加麦入厂价3160元/吨，与上周持平。

## 二、面粉及副产品市场行情

本周，面粉出厂价小幅下滑，副产品价格全面上涨。

面粉及副产品价格对比表

单位：元/吨

		3月4日	3月18日	3月25日	较上周
面粉	河北石家庄	3140	3120	3080	-1.28%
	山东济南	3100	3100	3060	-1.29%
	河南郑州	2960	2960	2930	-1.01%
次粉	河北石家庄	2000	2000	2120	6.00%
	山东济南	2040	2040	2160	5.88%
	河南郑州	2080	2080	2200	5.77%
麸皮	河北石家庄	1700	1740	1870	7.47%
	山东济南	1700	1740	1870	7.47%
	河南郑州	1740	1760	1880	6.82%

## 三、小麦交易情况汇总

3月20日，国家临储小麦竞价交易会计划销售小麦501.45万吨，与上周持平；成交量116.13万吨，较上周的120.33万吨减少3.49%；成交率23.16%，较上周的24%减少0.84个百分点。

## 四、小麦期货市场情况

美国芝加哥期货交易所：本周小麦期指小幅上涨。主要是受玉米市场走强带动、技术性筑底反弹等因素影响。

截至3月25日，CBOT小麦期货指数收盘价为732.4美分/蒲式耳，较上周的717.1美分/蒲式耳上涨2.13%。

中国郑州商品交易所：本周，强麦期货小幅上涨，仓单注销依然较快，目前期货持仓量从上周的13万手左右再度减少至12万手左右的低水平。

截至3月25日，郑州小麦期货指数收盘价为2542元/吨，较上周的2517元/吨上涨0.99%。

## 五、本市富强粉市场基本平稳

本周，本市富强粉价格基本平稳，购销略显清淡。

北京市富强粉市场价格对比表

单位：元/吨

	3月4日	3月18日	3月25日	较上周
全市批发价	3320	3300	3280	-0.61%
全市零售价	3940	3940	3960	0.51%
古船出厂价	3320	3320	3320	0.00%
益海出厂价	3300	3300	3300	0.00%
今麦郎出厂价	3180	3180	3180	0.00%
五得利批发价	3240	3200	3200	0.00%

## 六、后期预测

预计小麦及面粉市场行情将止跌趋稳，后期还需密切关注国家政策和小麦生长状况。

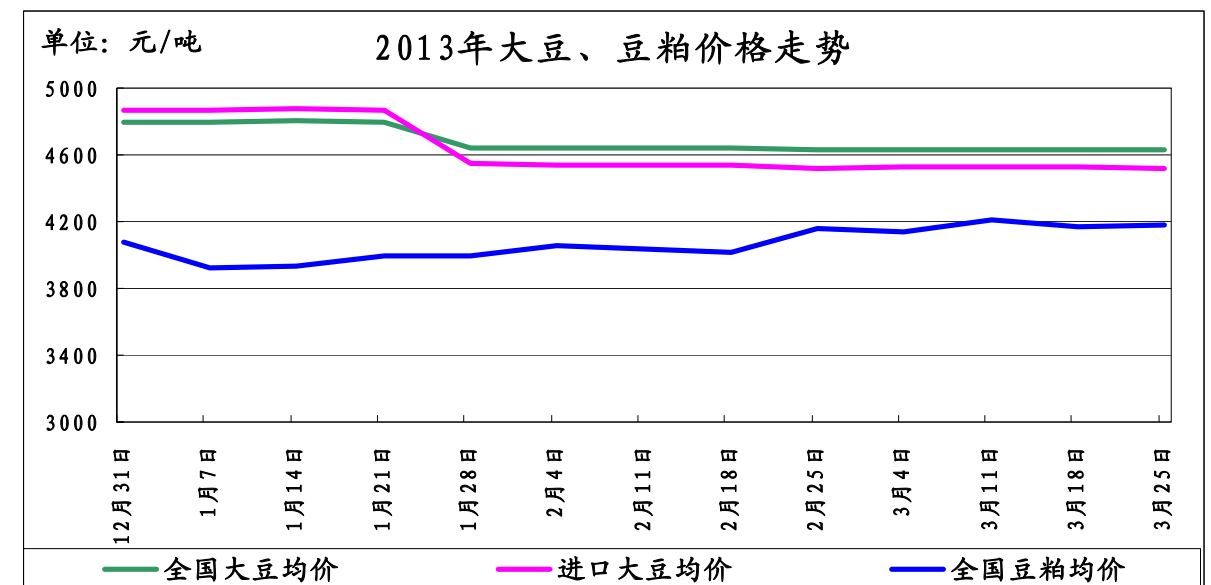
(北京市粮食局信息中心 魏婷)

## 尚无指导性消息 豆类市场持续平淡

——三月第三周油脂、油料市场分析报告

简要回顾：本周我国豆类市场继续保持平稳。目前市场无指导性因素出现，豆粕价格都需求支撑相对坚挺。

### 一、大豆、豆粕市场行情：



截止3月25日，全国大豆平均价格为4631元/吨，较上周的4633元/吨下跌2元/吨，跌幅为0.04%。

### 1、国产大豆市场行情：

东北产区大豆收购价格表

单位：元/吨	3月18日	3月25日	较上周
哈尔滨	4650	4650	0%
佳木斯	4620	4620	0%

本周黑龙江主产区价格继续保持平稳。近日黑龙江地区压价收购区域增多，收购形势并不乐观，观望气氛持续浓厚。

### 2、进口大豆市场行情：

本周我国进口大豆价格基本保持平稳。截止3月25日，进口大豆均价为4523元/吨，与上周的4532元/吨下跌9元/吨，跌幅为0.19%。

截止3月22日，CBOT大豆市场收盘下跌，截止收盘，5月合约下跌8.50美分，报收1440.50美分/蒲式耳；7月合约下跌7.50美分，报收1418美分/蒲式耳。美国农业部将于下周发布意向播种面积报告以及嫉妒库存报告，也在一定程度上促使交易商平仓。

截止到2013年3月25日,我国港口上月结转库存为505万吨左右,当日港口库存为421万吨左右,本月已到港276.53万吨,本月预计到港300万吨。

(数据来源汇易网)

#### 进口大豆在部分港口的分销价格行情走势

单位:元/吨	3月18日	3月25日	较上周
大连港口	4520	4520	0%
天津港口	4520	4520	0%
青岛港口	4630	4580	-1.07%
张家港港口	4500	4500	0%
宁波港口	4520	4520	0%
广州港口	4500	4500	0%

#### 3、豆粕市场行情:

本周我国豆粕价格基本平稳,截止3月25日,全国豆粕平均价格为4175元/吨,较上周的4174元/吨,上涨1元/吨,涨幅为0.02%。

相比疲弱的油脂市场,粕类价格稳中有涨。据国内大中型油厂成交统计,目前豆粕现货成交均价稳定在4050—4150元/吨。截至3月21日,港口大豆库存处在430万吨的偏低水平。按照目前国内豆粕和豆油现货价格计算,进口大豆压榨利润在89—186元/吨,有所提高。

#### 二、豆油市场行情:

单位:元/吨	3月18日	3月25日	较上周
全国一级豆油平均价	8197	8187	-0.12%
全国四级豆油平均价	8065	8064	-0.01%

#### 1、天津四级豆油价格对比表

单位:元/吨	3月18日	3月25日	较上周
天津四级豆油价格	7900	7950	0.63%

#### 2、进口毛豆油情况

单位:元/吨	3月18日	3月25日	较上周
巴西	8529	8648	1.39%
阿根廷	8478	8598	1.41%

本周我国豆油价格持续走稳。

从国内市场看,食用油市场普遍交易清淡,走货缓慢,而且一度还受到国内菜籽油储备出库的影响,对本就弱势的食用油市场形成一定心理压力。当前豆油商业库存稳定在100万吨左右,棕榈油港口库存仍处于140万吨左右,由于我国进口棕榈油仍较为积极,棕榈油高库存或成为常态存在,目前暂未显示出明显的库存高位下滑迹象,这将对国内豆油价格形成抑制。

从国际市场看,存在一定的利好消息,首先油世界因南美近期天气不佳,将巴西大豆产量预估下调70万吨,阿根廷大豆产量预估下调150万吨,继续对两国的产量进行微调,尽管从目前两国仍旧可以以丰产而论的产量来看,这两百多万吨的调整不影响大局,但是就目前巴西大豆出口持续遭到延缓影响到市场供应来看,也算是一个轻微利多。其次,市场对于美国陈豆库存紧张的担忧持续,相对于美豆新年度播种面积创纪录这一利空来看,市场应该优先选择对压迫更近的陈豆供应紧张这一因素进行消化。

#### 三、后期预测:

大豆:预计我国国产大豆价格多以平稳为主。

豆粕:预计豆粕价格多保持坚挺。

豆油:短期内豆油市场依旧承压,预计我国豆油仍有下跌可能。

(北京国家粮食交易中心 张书瑜)

## · 北京市场 ·

### 北京市成品粮油市场信息周报

根据市粮食局信息中心监测结果显示,本周(2013.3.16-2013.3.22)我市粮油市场交易正常,货源充足,大米、面粉、食用油价格基本平稳。

#### 北京市场粳米价格情况

单位:元/斤	上周均价	本周均价	较上周
全市批发价	2.46	2.46	0.00%
全市零售价	2.70	2.69	-0.37%
锦绣大地玉泉路	2.32	2.32	0.00%
盛华宏林	2.38	2.38	0.00%

#### 北京市场富强粉价格情况

单位:元/斤	上周均价	本周均价	较上周
全市批发价	1.65	1.65	0.00%
全市零售价	1.98	1.97	-0.51%
锦绣大地玉泉路	1.61	1.60	-0.62%
盛华宏林	1.63	1.62	-0.61%

#### 北京市场 20L 桶装豆油价格情况

单位:元/桶	上周均价	本周均价	较上周
全市批发价	179.44	178.69	-0.42%
锦绣大地玉泉路	170.29	166.29	-2.35%
盛华宏林	169.71	167.43	-1.34%

#### 北京市场 5L 桶装一级豆油价格情况

单位:元/桶	上周均价	本周均价	较上周
全市批发价	51.51	51.46	-0.10%
全市零售价	59.25	59.30	0.08%
锦绣大地玉泉路	48.81	48.29	-1.07%
盛华宏林	48.11	48.08	-0.06%

## 北京市场 5L 桶装食用调和油价格情况

单位: 元/桶	上周均价	本周均价	较上周
全市批发价	63.51	63.45	-0.09%
全市零售价	70.99	70.93	-0.08%
锦绣大地玉泉路	62.00	61.57	-0.69%
盛华宏林	61.18	61.25	0.11%

## 北京市场 5L 桶装花生油价格情况

单位: 元/桶	上周均价	本周均价	较上周
全市批发价	137.17	137.21	0.03%
全市零售价	147.89	147.93	0.03%
锦绣大地玉泉路	132.40	132.21	-0.14%
盛华宏林	132.17	132.34	0.13%

(北京国家粮食交易中心 程汲)

## 北京地区: 主要粮食价稳 豆油行情再降

日前从北京地区专业粮油批发市场大地玉泉路市场获悉,近一周以来,主要粮食行情以稳为主,大豆油批发价格继续小幅下跌。

## 大米市场:原粮供应足 后市米价降

今年,国家继续提高稻谷最低收购价的政策在一定程度上压缩了米价下跌的空间。目前,东北产大米批发价格呈平稳运行态势。大地玉泉路市场信息部监测数据显示,东北产圆粒大米平均批发价格为每斤2.30元,长粒大米平均批发价格为每斤2.63元。

随着东北主产区稻谷育秧工作的开展,加上部分稻谷水分偏高,农户出售意愿明显增强。然而,全国气温缓慢上升,水分大的稻谷、大米销往北方特别是气温略高的南方地区的难度加大,必须进行烘干处理。当前,东北地区一些小型加工厂因销售压力及没有烘干设备或进行烘干后无利可图等,出现了停产或半停产现象。这样以来,加工企业不着急收、种粮农户着急卖,进而造成了黑龙江、吉林等地普通圆粒稻谷收购价格略有下调。黑龙江某加工企业反映,近期水分高的普通圆粒稻谷每斤下跌了2分钱左右。

大地玉泉路市场信息部分析认为,去年东北粳稻丰产,而当前农民手中仍有一定数量未销售出去。与此同时,国家临时存储稻谷规模依然较大,这为稳定或抑制米价上涨奠定了坚实基础。此外,近期上游加工企业、中间批发商反映大米销售不旺。在供应足、需求弱的情形下,对稻谷、大米市场行情构成压力。

综合来看,预计近期北京地区东北产圆粒大米平均批发价格稳中略降,长粒大米行情基本稳定。

## 面粉市场:终端需求弱 面价仍平稳

本月以来,北京市场面粉行情走势偏弱,近一周呈平稳运行态势。大地玉泉路市场信息部监测数据显示,北京产“古船”富强粉批发价格每袋(50斤,下同)为77元;河北产“五得利”富强粉每袋为80元;河南产“豫台花”富强粉每袋80元;山东产“伊园”富强粉每袋80元。

上周三,国家继续向市场投放临时存储小麦。从成交结果看,呈现出了量价齐跌的现象。与上一期相比,实际成交量减少17381吨,降幅2.23%;白小麦成交均价为每吨2332元,下跌28元,折合每斤小麦价格下调0.014元;混合麦成交均价为每吨2337元,下跌21元,折合每斤小麦价格下调0.011元。大地玉泉路市场信息部介绍,近期主产区小麦价格总体变化不大,原粮小麦成本对面粉价格的支撑作用十分明显,这也是为什么在销售不旺的压力之下,面粉价格下调的空间却十分有限的主要原因。此外,近几年一些资本雄厚的企业纷纷加入面粉加工行业,且其生产规模及加工能力均处于较高水平,而粮食属于刚性消费需求产品。在上游产能扩大、下游刚性需求的背景下,进一步加剧了企业间的市场竞争。面粉企业虽然会考虑盈利,但更注重市场占有率、品牌知名度,因此面粉企业对于提价还是十分谨慎的。与此同时,中间批发销售环节也同样竞争激烈。这样以来,也在一定程度上抑制了面价的上涨幅度。

在原粮小麦成本的支撑下,在市场竞争激烈及销售不畅的压力下,预计近期北京市场面粉批发价格以稳为主。

## 豆油市场:期价跌势缓 油价或止降

上周,国际期货市场大豆行情结束了六连跌的走势,大豆、豆油双双止跌微涨。但在期、现货价格传导下,市场上豆油批发价格继续小幅下调。与上周相比,目前“金龙鱼”大豆油每箱(5L\*4桶,下同)批发价格为197元,下调1元,跌幅0.51%;“福临门”大豆油每箱为193元,持平;“汇福”大豆油每箱为173元,下调1元,跌幅0.57%;“绿宝”大豆油每箱为201元,下调1元,跌幅0.50%。大地玉泉路市场信息部分析认为,当前终端消费需求较为平淡,加上近期期货市场走势偏弱导致现货批发价格持续下跌,食用油销售形势进一步趋缓。

此外,近期国家投放临时存储食用油交易清淡。上周三国家计划销售菜籽油99911吨,全部流拍。由于菜籽油主销区在南方,北方市场需求量相对不大。就北京市场而言,菜籽油在整体食用油市场的占比很小,主要销售对象为以南方菜系为主的餐饮等行业。目前,市场上四川产菜籽油23公斤包装每桶为295元,近期走势相对稳定。

从当前影响国际豆类行情的因素以及国内销售形势的判断,预计近期北京地区大豆油市场行情仍将弱势运行。

(北京锦绣大地玉泉路粮油批发市场 刘敬亮)

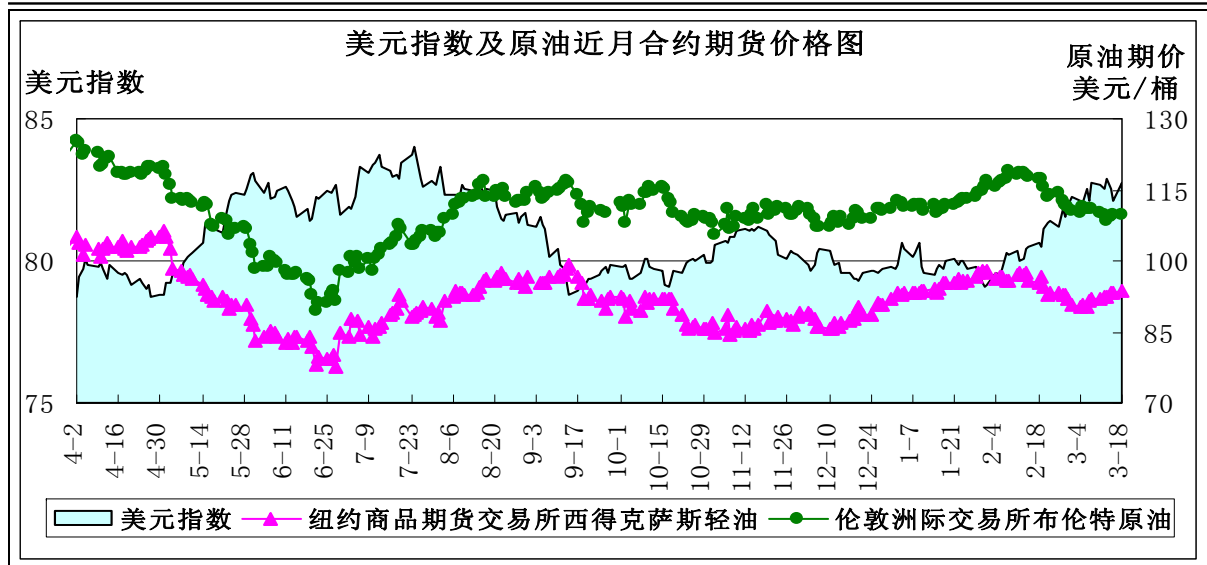
## · 宏观经济 ·

## 塞国危机缓解 原油期价反弹

——三月第三周宏观经济分析报告

简要回顾:塞浦路斯获得国际贷款人救助,欧元下跌趋势减缓,美元指数小幅上涨,纽约油价与伦敦油价出现背离,二者价差继续缩小。本周,黄金和玉米的基金净多增加明显,大豆、豆粕基金净多减仓显著。

## 一、美元指数上涨



	3月11日	3月18日	3月25日	较上周
美元指数	82.66	82.718	82.852	0.16%
美原油价（美元/桶）	92.06	93.74	94.81	1.14%
伦敦原油期货价（美元/桶）	110.22	109.51	108.17	-1.22%

本周，美元指数呈冲高回落走势。塞浦路斯“脱欧”疑云成为近期汇市焦点，令人担心欧元区的稳定情况，以及全球经济增长面临的下行风险。塞浦路斯计划向银行储户征税，以争取欧盟救助协议，后该提案遭否决，导致投资者对该国因无法获援而最终退出欧元区的担忧升温。但最终，欧盟、欧洲央行和国际货币基金组织表示愿意成为塞浦路斯的最后贷款人，投资者的紧张情绪缓解，欧元获得反弹。

美国的经济复苏势头良好，尤其近期就业市场改善显著，为维持该复苏势头，美联储在3月19日、20日召开政策会议后发表声明，下调了今年年底的失业率预期范围为7.3%至7.5%，维持利率0-0.25%区间不变，将继续执行每月购买850亿美元抵押贷款支持证券(MBS)和公债计划刺激美国经济。目前，美国的财政悬崖问题仍未妥善解决，财政缩减的规模需货币政策来填补，美国决定继续执行大规模宽松货币政策。

市场已经充分意识到欧洲决策层拯救欧元区的决心，塞浦路斯最终退出欧元区的可能性并不大。然而，围绕救助仍存在不确定性，且意大利组阁进展缓慢，对欧元产生更多不利影响，欧元反弹之势将有反复，美元指数高位震荡。

### 二、原油期价上涨

**美原油库存、汽油库存减少：**美国能源信息署(EIA)公布的最新数据显示，截至2013年3月15日当周，美原油商业库存为38266.1万桶，比前一周减少131.4万桶，连续8周增加后首周下降；美汽油库存为22283.2万桶，比前一周减少147.6万桶，连续6周下降。

单位：万桶	2013-2-22	2013-3-1	2013-3-8	2013-3-15
美原油库存	37751.8	38135.1	38397.5	38266.1
美汽油库存	22849.5	22787.9	22430.8	22283.2

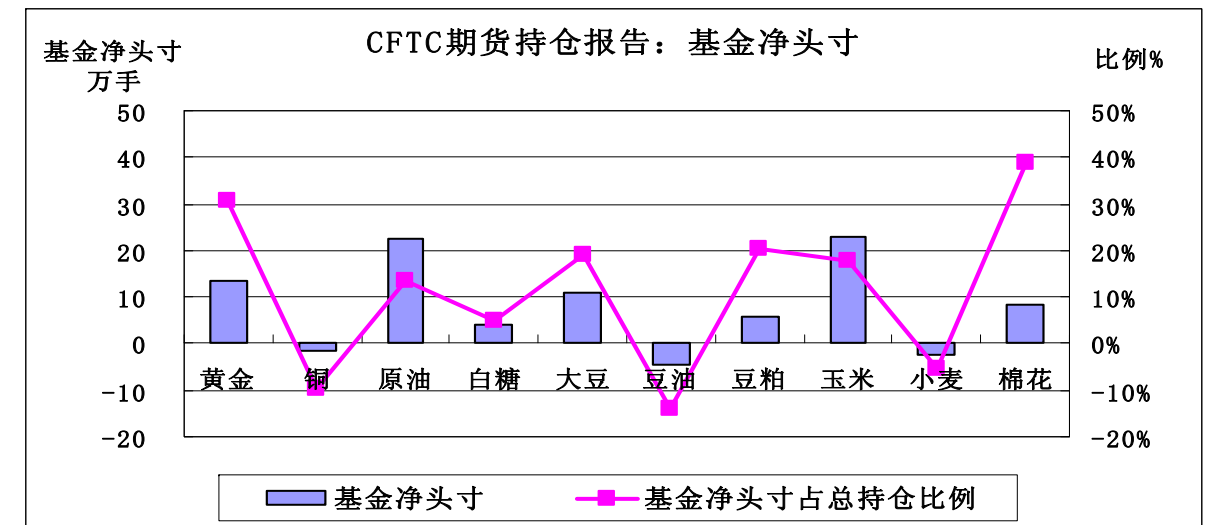
本周原油期货价先抑后扬。周初，美国经济改善提振美元走势，打压以美元计价的原油期货价格。后美联储推进刺激经济政策，美元汇率下跌，塞浦路斯财政问题得到解决，油价上扬。

美国炼油厂在检修后开工率增长2.5个百分点，美国炼厂加工总量平均每天1451.4万桶，比前一周增加52.0万桶；同时原油进口量减少，原油库存从60年来同期最高位开始下降，但是仍然比去年同期高12%。纽约商品交易所轻质低硫原油交货地库欣地区到海湾的石油管道恢复，原油库存减少，纽约油价将因此受到提振。

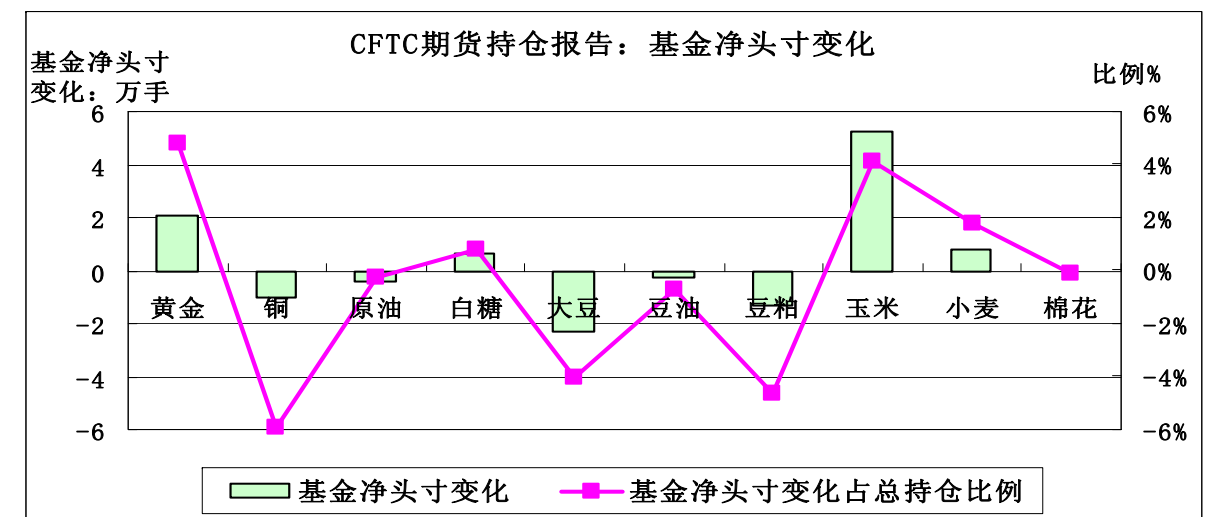
而伦敦布伦特原油近期走势与纽约原油出现分化。受欧洲危机影响，布伦特原油期价下跌至110美元以下，3月25日布伦特原油5月期货结算价比纽约轻质原油5月期货结算价高13.36美元，为2012年7月5日以来最窄。塞浦路斯危机得到解决，布伦特原油期货价格有可能回升至每桶110美元以上。

### 三、美国商品期货交易委员会期货持仓报告

美国商品期货交易委员会截至3月19日当周的持仓报告显示，与3月12日当周相比，总持仓增加的有5个品种：铜增加6.38%、白糖增加0.45%、豆油增加3.77%、玉米增加5.42%、棉花增加4.38%；总持仓减少的有5个品种：黄金减少1.11%、原油减少4.22%、大豆减少3.74%、豆粕减少3.85%、小麦减少3.49%。



从基金总头寸来看，增加的品种有3个：铜增加9.56%、玉米增加5.71%、棉花增加9.00%；基金总头寸减少的品种有7个：黄金减少2.27%、原油减少6.15%、白糖减少1.52%、大豆减少6.19%、豆油减少0.79%、豆粕减少9.36%、小麦减少1.28%。



从基金净头寸来看,铜、豆油、小麦为基金净空头寸,其余7个品种为基金净多头寸。从基金净头寸变化来看,3月19日与3月12日当周相比,4个品种的基金净多头寸增加:黄金增加4.79%、白糖增加0.76%、玉米增加4.08%、小麦增加1.77%;6个品种基金净多头寸减少:铜减少5.95%、原油减少0.27%、大豆减少4.01%、豆油减少0.73%、豆粕减少4.65%、棉花减少0.09%;

#### 四、生猪收储方案或最快3月底出台

今年春节以来,猪肉价格直线下跌,猪粮比已经连续3个月跌破6:1的盈亏平衡点,部分地区进入5.5:1以下的黄色预警区域,生猪养殖行业亏损严重。

一方面是养猪成本的不断上涨,一方面是市场需求的持续低迷。春节消费旺季结束后,目前正是市场猪肉消费的淡季,再加上今年猪肉加工企业订单明显滑落,相关肉类食品企业年前订单就较往年减少20%,春节后订单量又下降了6成,对生猪的需求自然大幅回落。资料显示,目前全国仍有4.6亿头左右的生猪存栏,如果市场需求不增加,价格必然大幅跳水。根据发改委猪价调控预案,当猪粮比跌破6:1时,政府将启动收储,跌破5.5:1时则加大收储,跌破5:1深度亏损线启动母猪补贴。鉴于目前全国相当部分地区猪粮比跌破5.5:1,养殖户期盼着尽快启动猪肉收储。

据悉,有关部门可能会在近期展开冻肉收储,阻止猪价进一步下跌,最快3月底就可以出台收储措施方案。国家进行冻猪肉收储会促使猪肉价格企稳反弹,利好饲料价格。

#### 五、后市预测

塞浦路斯财政问题得到解决后,欧元止跌企稳,但欧元区经济不确定性较大,美元指数不会就此下跌。美国炼油厂开工率增长,库欣地区原油库存下降,利好纽约油价。美油脂油料类期货基本面宽松,预计维持弱势。

(北京国家粮食交易中心 杨春懿)

前小麦病虫害发生日趋加重的态势,各级农业部门积极应对,加大监测防控力度,及早准备药械物资,强化技术指导,全力组织做好防控工作。目前,全国小麦病虫害累计防治面积6803万亩,其中蚜虫、麦蜘蛛、条锈病、纹枯病和白粉病累计防治面积分别为798万亩、1339万亩、142万亩、4212万亩和310万亩。农业部要求各地强化监测预警,做好防控物资准备,充分发挥专业化统防统治服务组织的作用,根据当地小麦病虫害发生情况,及时组织防治行动。河南省农业厅根据今年条锈病发生期提前的实际情况,3月19日下发紧急通知,要求各地立即组织普查,认真落实“严密监测、带药侦查、发现一点、控制一片”的防控策略,并紧急调一批农药和施药器械至条锈病发生区,组织专家赴现场实地查看病情,科学指导防治,力争将条锈病控制在初发阶段。安徽省加大宣传指导力度,由植保专家和各级农技人员组成小麦病虫害防治技术指导组,深入田间地头,因地制宜指导农民科学防治。全省累计开展病虫害防治技术指导达1万余人次,印发小麦纹枯病防治技术明白纸约140万份,广播讲座180多次,科技下乡、科技赶集170余场次,着力推进防控措施落到实处。下一步,农业部将组织专家指导组分赴重点地区开展督导活动,督促指导各地落实病虫害防治措施,最大限度减轻病虫害危害损失,保障夏粮丰收。

➤ **多重因素促人民币汇率再创新高** 人民币兑美元即期汇率25日开盘报6.2095,突破20日创下的历史高点6.2113。中国人民银行授权中国外汇交易中心最新公布数据显示,人民币兑美元中间价报6.2692,较上一交易日上涨19基点,创下近两个多月以来的新高。有分析人士认为,近期国际市场上美元出现调整,而境内市场上结汇需求保持旺盛,推动了人民币持续走强。不过,在美国复苏背景下,本轮美元中长期走强趋势较为确定,加之我国经济增长仍处于“弱复苏”状态,预计人民币升值在时间和空间上都不具有持续性,未来人民币升值步伐将会放缓。近段时间人民币对美元中间价总体维持6.27一线窄幅震荡。

➤ **汽柴油27日起小幅降价 新定价机制出台** 3月27日,国家发展改革委发出通知,决定降低国内成品油价格。零时起,汽、柴油最高零售价格每吨分别降低310元和300元,测算到零售价格90号汽油和0号柴油(全国平均)每升分别降低0.23元和0.26元。同日,国家发展改革委印发了进一步完善国内成品油价格形成机制的通知,完善成品油价格形成机制的主要内容有:一是将成品油调价周期由22个工作日缩短至10个工作日;二是取消挂靠国际市场油种平均价格波动4%的调价幅度限制;三是适当调整国内成品油价格挂靠的国际市场原油品种。同时,进一步做好对种粮农民、城市公交、农村道路客运、林业、渔业、出租车的补贴以及困难群众生活保障工作。

➤ **发改委:优化货运布局 降低物流成本** 2012年3月26日,国家发改委公布《促进综合交通枢纽发展的指导意见》(下称《意见》),《意见》指出,要加强以客运为主的枢纽一体化衔接,完善以货运为主的枢纽集疏运功能。《意见》称,要统筹货运枢纽与产业园区、物流园区等的空间布局。按照货运“无缝化衔接”的要求,强化货运枢纽的集疏运功能,提高货物换装的便捷性、兼容性和安全性,降低物流成本。铁路货运站应建设布局合理、能力匹配、衔接顺畅的公路集疏运网络,并同站建设铁路与公路的换装设施。港口应重点加强铁路集疏运设施建设,大幅提高铁路集疏运比重;积极发展内河集疏运设施。集装箱干线港应配套建设疏港铁路和高速公路,滚装码头应建设与之相连的高等级公路。民用运输机场应同步建设高等级公路及货运设施。强化大型机场内部客货分设的货运通道建设。公路货运站应配套建设能力匹配的集疏运公路系统,切实发挥公路货运站功能。

## · 经济新闻 ·

➤ **食用农产品价格连降五周** 据商务部监测,上周(3月18日至24日)全国36个大中城市食用农产品价格连续五周下降。近期,北方地区蔬菜上市量增加,上周18种蔬菜平均批发价格比前一周下降2.2%,其中黄瓜、白萝卜和大白菜价格降幅居前,比前一周分别下降10.8%、5.5%和4.6%;青椒、辣椒等椒果类蔬菜价格涨幅缩小,比前一周分别上涨3.7%和2.8%,涨幅分别缩小9.9和2.3个百分点。肉类价格以降为主,猪肉批发价格比前一周下降1%,五周累计回落9%,其中,青岛、南宁和太原地区降幅居前,比前一周分别下降4.7%、4%和2.4%;羊肉批发价格和白条鸡零售价格均比前一周下降0.1%;牛肉批发价格比前一周小幅上涨0.1%。近期,新补栏蛋鸡陆续进入产蛋期,市场供应充足,上周鸡蛋零售价格比前一周下降0.4%,连续五周回落,累计下降2.5%,其中南京、天津和昆明地区降幅居前,比前一周分别下降3%、2.2%和1.3%。8种水产品平均批发价格比前一周下降0.3%,其中大带鱼、小黄花鱼和大黄花鱼等海产品价格降幅居前,比前一周分别下降1.2%、0.9%和0.6%。食用油零售价格稳中有落,其中豆油价格比前一周下降0.1%;花生油、菜籽油价格均与前一周期持平。粮食零售价格小幅上涨,其中小包装面粉、小包装大米价格比前一周分别上涨0.4%和0.2%。

➤ **农业部:加强小麦病虫害防控** 受近期气温回升和降水等因素影响,纹枯病、条锈病、蚜虫、麦蜘蛛等小麦主要病虫害发生增长较快,发生程度重于去年同期。针对当

## • 本周推荐 •

## 种粮大户和粮食生产合作社成农业生产骨干

我国农业生产经营主体正在发生新的变化,种粮大户和粮食生产合作社已成为粮食生产经营的骨干力量,种了全国1/10多的地,产出了1/5多的粮食。记者23日从农业部获悉:农业部种植业司近期对全国种粮大户和粮食生产合作社的调查显示,我国目前共有种粮大户68.2万户,占全国农户总数的0.28%;经营耕地面积1.34亿亩,占全国耕地面积的7.3%。这些种粮大户的粮食产量达1492亿斤,占全国粮食总产量的12.7%。

此外,全国共有粮食生产合作社5.59万个,入社社员513万人;经营耕地7218万亩,占全国耕地总量的4.0%;这些粮食生产合作社粮食产量971亿斤、占全国粮食总产量的8.2%。

农业部种植业司有关负责人介绍说,这是农业部第一次在全国范围内大规模开展种粮大户和粮食生产合作社的摸底调查,根据南北农业资源的差异,将种粮大户的标准确定为南方经营耕地面积50亩以上、北方100亩以上。调查显示,我国粮食生产的组织化、规模化、专业化水平正在不断提升,种粮大户粮食平均亩产486公斤,粮食生产合作社平均亩产545公斤,分别高出全国平均水平133公斤和192公斤。

调查显示,种粮大户和粮食生产合作社在蓬勃发展的同时,仍面临流转土地稳定性差、基础设施较差、投入风险增大、扶持政策较少等困难。据介绍,目前土地流转期限普遍较短,以三五年居多,甚至一年一租。如湖南省60%以上的种粮大户土地流转期限是1—2年,20%的流转期限为3—5年。而且不少土地流转采用的是口头协议,即使签订合同也存在手续不规范、条款不完备等问题,导致纠纷不断。流转费用也不稳定。目前,全国土地流转费用亩均455元,而2009年仅为259元,年均增幅接近20%。过高、过快上涨的土地流转费,让很多种粮大户“望地兴叹”,有些大户因为无法接受农民的高报价而放弃租地。

此外,大户和合作社规模生产,虽然增加了种粮规模效益,但随着规模的扩大,也相应增加了经营风险。如农田设施条件差,很多耕地旱不能浇、涝不能排,机耕道不畅通、用电线路老化,难以实现集中连片、大规模机械化作业。烘晒仓储设施差,种粮大户和合作社粮食种植面积大、产粮多,一季少的几万斤,多的几十万斤、上百万斤。由于缺乏晾晒场地、烘干设备和仓储设施,粮食收获后往往因急于销售被压价收购,有的甚至遇阴雨天霉变,影响种粮收益。

与规模扩大相对应,种粮大户和粮食生产合作社的投入风险也在增大。租地费用高、雇工成本高、农机投入和作业成本高等都困扰着种粮大户。农户反映,春耕、“三夏”、“三秋”时节,每天100元还雇不上工。由于耕地面积较大,种粮大户的农事生产主要靠农机来完成,农机具购买和作业成本大幅增加,每亩费用超过90元。与此同时,相应的针对种粮大户的扶持政策还不完善,如金融贷款难、农保覆盖面不全等,一旦遭遇自然灾害造成粮食生产亏损,很可能使种粮大户倾家荡产。

(来源:人民日报)

## • 价格信息 •

## 国内稻米现货价格

单位:元/吨

地区	等级	价格类型	涨跌	2013-3-27	2013-3-26	2013-3-25	2013-3-22	2013-3-21
<b>早籼稻收购及出库价</b>		01/						
湖南长沙	中 等	收购价	-	2,640	2,640	2,640	2,640	2,640
江西九江	中 等	收购价	-	2,580	2,580	2,580	2,580	2,580
<b>中晚籼稻收购及出库价</b>		02/						
湖南长沙	中 等	出库价	-	2,720	2,720	2,720	2,720	2,720
江西九江	中 等	出库价	-	2,600	2,600	2,600	2,600	2,600
<b>粳稻收购及出库价</b>		03/						
龙江佳木斯	中 等	出库价	-	2,980	2,980	2,980	2,980	2,980
龙江哈尔滨	中 等	出库价	-	3,140	3,140	3,140	3,140	3,140
江苏南京	中 等	出库价	-	2,920	2,920	2,920	2,920	2,920
江苏苏州	中 等	出库价	-	2,880	2,880	2,880	2,880	2,880
安徽合肥	中 等	出库价	-	2,840	2,840	2,840	2,840	2,840
安徽巢湖	中 等	出库价	-	2,840	2,840	2,840	2,840	2,840
吉林长春	中 等	出库价	-	3,180	3,180	3,180	3,180	3,180
辽宁盘锦	中 等	出库价	-	3,220	3,220	3,220	3,220	3,220
<b>早籼米批发及出厂价</b>		04/						
江西九江	中 等	出厂价	-	3,680	3,680	3,680	3,680	3,680
湖南长沙	中 等	出厂价	-	3,780	3,780	3,780	3,780	3,780
<b>晚籼米批发及出厂价</b>		05/						
湖南长沙	标 一	出厂价	-	3,840	3,840	3,840	3,840	3,840
江西九江	标 一	出厂价	-	3,760	3,760	3,760	3,760	3,760
<b>粳米批发及出厂价</b>		06/						
龙江佳木斯	普通粳米	出厂价	-	4,040	4,040	4,040	4,040	4,040
龙江哈尔滨	普通粳米	出厂价	-	4,300	4,300	4,300	4,300	4,300
吉林长春	普通粳米	出厂价	-	4,300	4,300	4,300	4,300	4,300
江苏南京	普通粳米	出厂价	-	4,000	4,000	4,000	4,000	4,000
江苏扬州	优质粳米	出厂价	-	4,180	4,180	4,180	4,180	4,180
江苏苏州	普通粳米	出厂价	-	3,960	3,960	3,960	3,960	3,960
安徽合肥	普通粳米	出厂价	-	3,920	3,920	3,920	3,920	3,920
安徽巢湖	普通粳米	出厂价	-	3,900	3,900	3,900	3,900	3,900
北 京	普通粳米	批发价	-	4,740	4,740	4,740	4,740	4,740
上 海	优质江苏	批发价	-	4,500	4,500	4,500	4,500	4,500
<b>进口大米报价</b>		07/						
泰 国	5%破碎率	FOB	-	573	573	573	573	573
越 南	5%破碎率	FOB	-	395	395	395	395	395
巴基斯坦	5%破碎率	FOB	-	430	430	430	430	430
美国美湾	4-5%破碎	FOB	-	660	660	660	660	660

## 国内小麦现货价格

单位:元/吨

地区	价格形式	涨跌	2013-3-27	2013-3-26	2013-3-25	2013-3-22	2013-3-21
<b>普通小麦价格</b>							
	单位:元/吨						
北京地区	进厂价格	-	2,600	2,600	2,600	2,600	2,600
河北石家庄	出库价格	-	2,560	2,560	2,560	2,560	2,560
河北衡水	出库价格	-	2,540	2,540	2,540	2,540	2,540
河北邯郸	出库价格	-	2,540	2,540	2,540	2,540	2,540
山西太原	出库价格	-	2,440	2,440	2,440	2,440	2,440
山西运城	出库价格	-	2,440	2,440	2,440	2,440	2,440
山东德州	出库价格	-	2,560	2,560	2,560	2,560	2,560
山东济南	出库价格	-	2,540	2,540	2,540	2,540	2,540
山东潍坊	出库价格	-	2,600	2,600	2,600	2,600	2,600
山东菏泽	出库价格	-	2,520	2,520	2,520	2,520	2,520
河南安阳	出库价格	-	2,540	2,540	2,540	2,540	2,540
河南郑州	出库价格	-	2,460	2,460	2,460	2,460	2,460
河南漯河	出库价格	-	2,460	2,460	2,460	2,460	2,460
<b>普通小麦进厂价格</b>							
	单位:元/吨						
河北石家庄	进厂价格	-	2,620	2,620	2,620	2,620	2,620
河北衡水	进厂价格	-	2,600	2,600	2,600	2,600	2,600
河北邯郸	进厂价格	-	2,590	2,590	2,590	2,580	2,580
山东德州	进厂价格	-	2,630	2,630	2,630	2,630	2,630
山东济南	进厂价格	-	2,600	2,600	2,600	2,600	2,600
山东菏泽	进厂价格	-	2,540	2,540	2,540	2,540	2,540
河南新乡	进厂价格	-	2,540	2,540	2,540	2,540	2,540
河南郑州	进厂价格	-	2,500	2,500	2,500	2,500	2,500
河南周口	进厂价格	-	2,480	2,480	2,480	2,480	2,480
<b>藁优2018优质小麦</b>							
	单位:元/吨						
天津地区	进厂价格	-	2,700	2,700	2,700	2,700	2,700
河北石家庄	进厂价格	-	2,650	2,650	2,650	2,650	2,650
河北衡水	进厂价格	-	2,630	2,630	2,630	2,630	2,630
河南新乡	进厂价格	-	2,600	2,600	2,600	2,600	2,600
山东菏泽	进厂价格	-	2,610	2,610	2,610	2,610	2,610
<b>郑麦366优质小麦</b>							
	单位:元/吨						
天津地区	进厂价格	-	2,700	2,700	2,700	2,700	2,700
山东菏泽	进厂价格	-	2,610	2,610	2,610	2,610	2,610
河南郑州	进厂价格	-	2,580	2,580	2,580	2,580	2,580
河南新乡	进厂价格	-	2,560	2,560	2,560	2,560	2,600
河南濮阳	进厂价格	-	2,580	2,580	2,580	2,580	2,580
河南安阳	进厂价格	-	2,580	2,580	2,580	2,580	2,580
<b>济南17优质小麦</b>							
	单位:元/吨						
北京地区	进厂价格	-	2,700	2,700	2,700	2,700	2,700
山东菏泽	进厂价格	-	2,600	2,600	2,600	2,600	2,600
山东潍坊	进厂价格	-	2,640	2,640	2,640	2,640	2,640

## 国内玉米现货价格

单位:元/吨

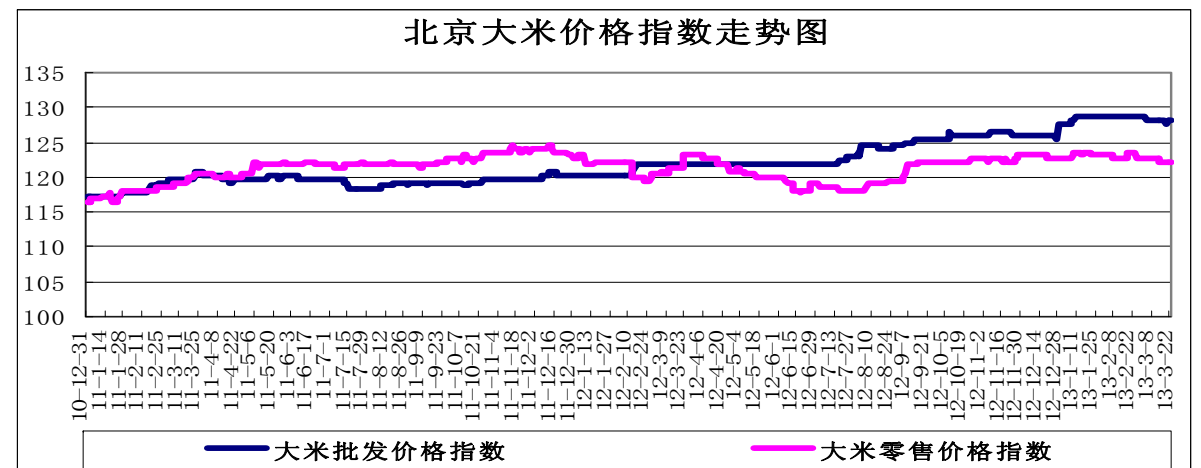
省份及地区	价格类型	涨跌	2013-3-27	2013-3-26	2013-3-25	2013-3-22	2013-3-21
2012年产玉米出库价格							
黑龙江佳木斯	出库价格	-	2,010	2,010	2,010	2,010	1,990
黑龙江哈尔滨	出库价格	-	2,080	2,080	2,080	2,080	2,060
黑齐齐哈尔	出库价格	-	2,060	2,060	2,060	2,060	2,040
吉林长春	出库价格	-	2,180	2,180	2,180	2,180	2,180
吉林松原	出库价格	-	2,140	2,140	2,140	2,140	2,140
吉林白城	出库价格	-	2,150	2,150	2,150	2,150	2,150
吉林吉林	出库价格	-	2,150	2,150	2,150	2,150	2,150
吉林四平	出库价格	-	2,170	2,170	2,170	2,170	2,170
内蒙通辽	出库价格	-	2,180	2,180	2,180	2,180	2,180
内蒙古赤峰	出库价格	-	2,190	2,190	2,190	2,190	2,190
辽宁铁岭	出库价格	-	2,210	2,210	2,210	2,210	2,210
辽宁沈阳	出库价格	-	2,220	2,220	2,220	2,220	2,220
辽宁鞍山	出库价格	-	2,210	2,210	2,210	2,210	2,210
辽宁大连	平仓价格	-	2,350	2,360	2,360	2,360	2,360
辽宁锦州	平仓价格	-	2,350	2,350	2,350	2,350	2,350
辽宁营口	平仓价格	-	2,350	2,350	2,350	2,350	2,350
河北秦皇岛	平仓价格	-	2,350	2,350	2,350	2,350	2,350
国标三等玉米进厂价格							
黑龙江绥化	进厂价格	-	2,000	2,000	1,980	1,970	1,950
吉林长春	进厂价格	-	2,130	2,130	2,130	2,130	2,130
吉林松原	进厂价格	-	2,100	2,100	2,100	2,100	2,100
吉林四平	进厂价格	-	2,140	2,140	2,140	2,140	2,140
内蒙通辽	进厂价格	-	2,160	2,160	2,160	2,160	2,160
辽宁铁岭	进厂价格	-	2,180	2,180	2,180	2,180	2,180
辽宁沈阳	进厂价格	-	2,220	2,220	2,220	2,220	2,220
河北秦皇岛	进厂价格	-	2,220	2,220	2,220	2,220	2,220
河北石家庄	进厂价格	-	2,250	2,250	2,250	2,250	2,250
河北邯郸	进厂价格	-	2,240	2,240	2,240	2,240	2,240
山西忻州	进厂价格	-	2,180	2,180	2,180	2,180	2,180
山西运城	进厂价格	-	2,200	2,200	2,200	2,200	2,200
山东青岛	进厂价格	-	2,330	2,330	2,330	2,330	2,330
山东潍坊	进厂价格	-	2,340	2,340	2,340	2,340	2,340
山东德州	进厂价格	-	2,310	2,310	2,310	2,310	2,310
山东济南	进厂价格	-	2,300	2,300	2,300	2,300	2,300
山东济宁	进厂价格	-	2,300	2,300	2,300	2,300	2,300
山东菏泽	进厂价格	-	2,280	2,280	2,280	2,280	2,280
山东枣庄	进厂价格	-	2,320	2,320	2,320	2,320	2,320
河南安阳	进厂价格	-	2,230	2,230	2,230	2,230	2,230
河南郑州	进厂价格	-	2,250	2,250	2,250	2,250	2,250
河南商丘	进厂价格	-	2,230	2,230	2,230	2,230	2,230
河南周口	进厂价格	-	2,230	2,230	2,230	2,230	2,230
河南驻马店	进厂价格	-	2,220	2,220	2,220	2,220	2,220
江苏徐州	进厂价格	-	2,280	2,280	2,280	2,280	2,280
江苏连云港	进厂价格	-	2,320	2,320	2,320	2,320	2,320
安徽蚌埠	进厂价格	-	2,240	2,240	2,240	2,240	2,240
陕西渭南	站台价格	-	2,200	2,200	2,200	2,200	2,200
陕西汉中	站台价格	-	2,220	2,220	2,220	2,220	2,220
京津地区	进厂价格	-	2,320	2,320	2,320	2,320	2,320

国内豆油现货价格

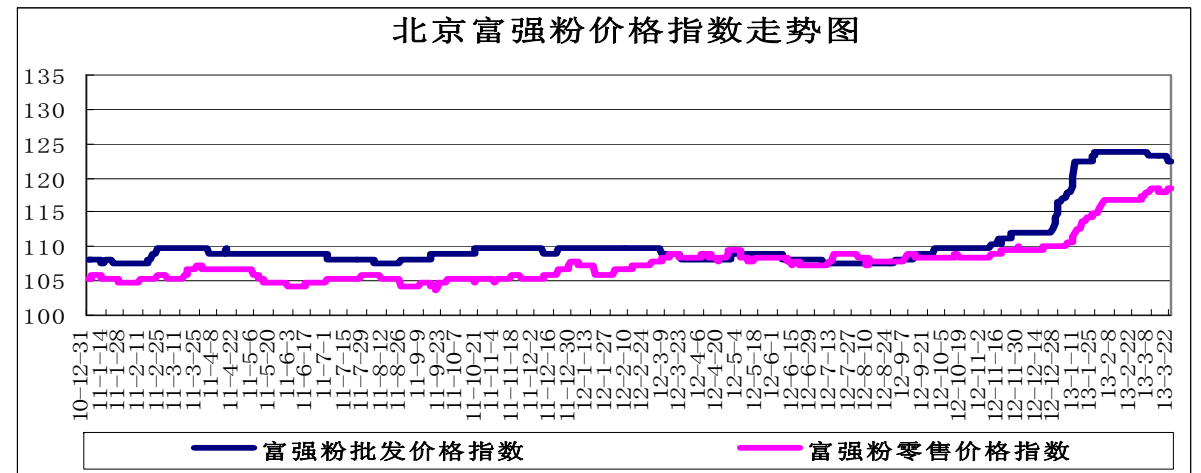
单位：元/吨

省份及地区	价格类型	涨跌	2013-3-27	2013-3-26	2013-3-25	2013-3-22	2013-3-21
<b>进口豆油</b>							
天津天津港	交货价格	-	7,900	7,900	7,960	7,960	7,900
山东青岛港	交货价格	-	7,950	7,950	8,000	8,000	7,950
江苏张家港	交货价格	-	7,900	7,900	7,950	7,950	7,950
上海上海港	交货价格	-	7,900	7,900	7,950	7,950	7,950
浙江宁波港	交货价格	-	7,950	7,950	8,000	8,000	8,000
广东黄埔港	交货价格	-	7,700	7,700	7,700	7,700	7,700
<b>国标四级豆油</b>							
黑龙江佳木斯	出厂价格	-	8,400	8,400	8,400	8,400	8,400
黑龙江齐齐哈尔	出厂价格	-	8,450	8,450	8,450	8,450	8,450
黑龙江哈尔滨	出厂价格	-	8,500	8,500	8,500	8,500	8,500
吉林长春	出厂价格	-	8,450	8,450	8,450	8,450	8,450
辽宁大连	出厂价格	-	8,050	8,050	8,050	8,100	8,100
河北秦皇岛	出厂价格	-	8,050	8,050	8,100	8,150	8,150
京津地区	出厂价格	-	7,950	7,950	8,000	8,020	8,000
河北霸州	出厂价格	-	8,000	8,000	8,050	8,050	8,050
山东博兴	出厂价格	-	7,900	7,900	8,000	8,000	8,000
山东日照	出厂价格	50	7,950	7,900	8,000	8,000	8,000
河南周口	出厂价格	-	8,150	8,150	8,250	8,250	8,250
江苏张家港	出厂价格	-	8,000	8,000	8,050	8,050	8,050
浙江宁波	出厂价格	-	8,300	8,300	8,300	8,300	8,300
广东东莞	出厂价格	-50	7,850	7,900	7,950	7,950	7,950
广东湛江	出厂价格	-50	7,800	7,850	7,900	7,900	7,900
广西防城	出厂价格	-50	7,750	7,800	7,900	7,900	7,900
陕西西安	出厂价格	-	8,400	8,400	8,400	8,400	8,400
<b>散装一级豆油</b>							
黑龙江哈尔滨	出厂价格	-	8,650	8,650	8,650	8,650	8,650
吉林长春	出厂价格	-	8,550	8,550	8,550	8,550	8,600
辽宁大连	出厂价格	-	8,200	8,200	8,200	8,250	8,250
河北秦皇岛	出厂价格	-	8,200	8,200	8,250	8,300	8,300
京津地区	出厂价格	-	8,100	8,100	8,150	8,150	8,150
河北霸州	出厂价格	-	8,150	8,150	8,200	8,200	8,200
山东博兴	出厂价格	-	8,000	8,000	8,100	8,150	8,150
山东日照	出厂价格	50	8,050	8,000	8,100	8,150	8,150
河南周口	出厂价格	-	8,300	8,300	8,350	8,350	8,400
江苏张家港	出厂价格	-	8,150	8,150	8,200	8,200	8,200
浙江宁波	出厂价格	-	8,400	8,400	8,400	8,400	8,450
广东湛江	出厂价格	-50	7,950	8,000	8,050	8,050	8,050
广西防城	出厂价格	-50	7,900	7,950	8,050	8,050	8,050

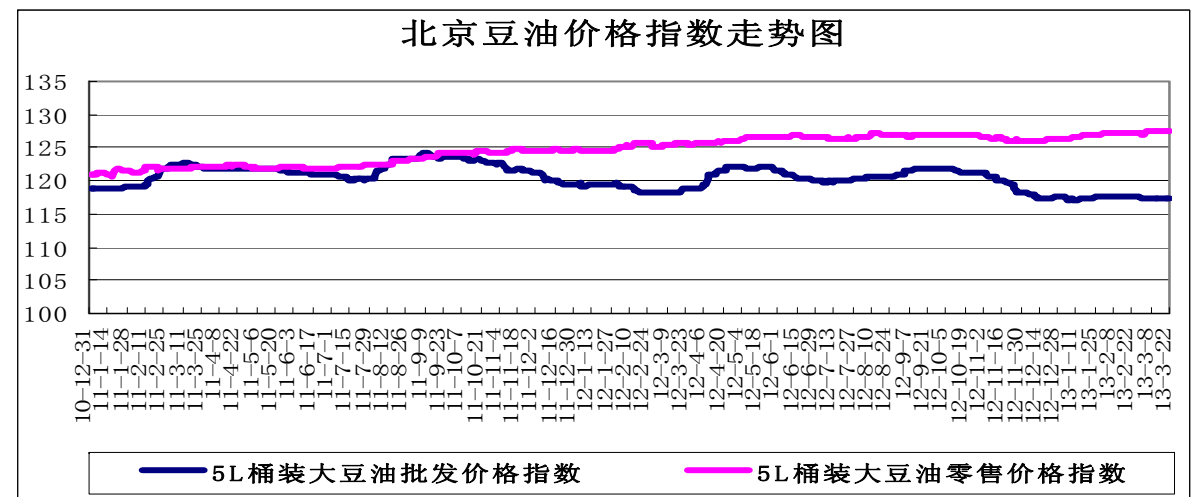
北京市场粮油价格指数图（截至2013年3月22日）



(注：指数以2010年1月4日为100计算)



(注：指数以2010年1月4日为100计算)



(注：指数以2010年1月4日为100计算)