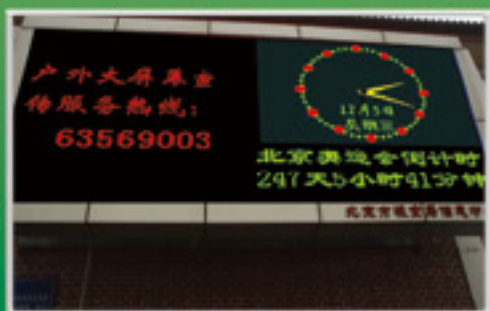


www.bjgrain.cn

北京国家粮食交易中心

信息部: 63569770
交易部: 63564598
财务部: 63565040
工程部: 63565375

地址: 北京市西城区广安门南街60号荣宁园5号楼
邮编: 100054
传真: 63569003



北京国家粮食交易中心



www.bjgrain.cn

www.bjgrain.cn



www.bjgrain.cn
北京国家粮食交易中心



*China and Foreign Countries
Grain and Oil Information*



北京市粮食局信息中心
北京国家粮食交易中心

中外粮油信息

奉献绿色鲜品 关爱生命健康



北大荒米鲜天下

黑龙江省北大荒米业有限公司是按照推进农业产业化经营战略组建的国有控股企业，为黑龙江北大荒农业股份有限公司（股票代码：600598）全资子公司。公司注册资本5.1亿元人民币，拥有国际领先的制米生产线60余条，集聚300多万吨稻谷产业加工规模，延伸了“大米、米糠、稻壳”产业链条，公司生产的“北大荒”系列大米成为绿色食品、有机食品、中国名牌产品，“北大荒”商标也成为中国驰名商标。

公司充分依托基地、规模、品牌三大优势，通过实施“产业化经营、专业化发展、集团化运作、国际化牵动”战略，建立了全国性的营销网络及顺畅安全、均衡供货的物流通道，产品远销到世界40多个国家和地区。目前，公司产品市场占有率、出口量、品牌知名度均居行业前列，成为国内最具有规模的专业稻米加工制造商。

公司地址：黑龙江省哈尔滨市南岗区长江路207号

全国销售电话：400 0086 999

北京北大荒米业有限公司

网址：<http://www.china-bdh.com>

电话：010-61726144

北大荒®
BEIDAHUANG
中国驰名商标



黑龙江省北大荒米业有限公司

HEILONGJIANG BEIDAHUANG RICE INDUSTRY CO.,LTD.



古船

古船相伴 健康永远

中国名牌产品
中国驰名商标



北京古船食品有限公司

北京市西城区广安门内大街316号

邮编 Zip: 100053

电话 Tel: 010-88215656

<http://www.guchuan.com.cn>



为健康约每一天



中外粮油信息

北京市粮油市场零售价格表

2013年4月24日

单位：元/斤、元/5升

品种	零售价格			
	最高价	最低价	平均价格	比上期%
标一粳米	3.50	1.88	2.66	0.00%
富强粉	2.48	1.54	2.00	0.00%
5升装大豆色拉油	66.26	53.75	59.21	0.00%
5升装调和油	78.90	64.00	70.90	0.00%
5升装花生油	159.90	131.80	148.18	0.00%

北京粮油市场批发价格表

2013年4月24日

单位：元/斤、元/5升

批发市场	标一粳米	富强粉	20升装豆油	5升装豆油	5升装调和油	5升装花生油
北京大洋路农副产品批发市场	2.32	1.63	175.00	52.40	62.40	137.00
盛华宏林粮油批发市场	2.38	1.58	160.00	47.19	60.80	132.49
东苇路坤江综合市场	2.50	1.68		55.08		145.50
锦绣大地玉泉路粮油批发市场	2.32	1.60	155.00	46.03	61.25	131.73
农产品中央粮油批发市场	2.51	1.61		48.15	62.00	131.74
新发地农产品批发市场	2.38	1.64	168.00	48.13	62.00	135.20
怀柔下元农副产品批发市场	2.60	1.60	185.00	55.61	64.70	128.10
南华批发市场	2.64	1.62	185.00	54.56	65.70	137.95
双峪农副产品批发市场	2.40	1.70		50.71		
密云华远市场	2.46	1.64	185.00	55.00	65.00	140.00
平谷批发市场	2.40	1.62		49.26	65.00	150.00
顺义石门农副产品批发市场	2.44	1.62	166.00	48.40	62.00	133.66
八里桥粮食批发市场	2.52	1.57		46.04	59.50	130.92
城北回龙观商品交易市场	2.40	1.59	175.00	46.05	61.50	139.00
昌平水屯农副产品批发市场	2.50	1.62	174.00	48.67	62.00	139.00
日上批发市场	2.54	1.69		53.75	63.75	140.00
全市本期平均价	2.46	1.63	172.80	50.31	62.69	136.82
上期平均价	2.46	1.63	174.20	50.67	62.92	136.93
比上期%	0.00%	0.00%	-0.80%	-0.71%	-0.36%	-0.08%

目 录

•交易信息•

2013年第四次市储备粮竞价交易结果.....1

•本市专稿•

饲料需求惨淡，玉米价格继续承压走低.....1

临储交易转淡，小麦市场平稳.....3

东北粳稻播种推迟 市场购销仍较清淡.....5

利空作用 豆类市场稳步下滑.....8

•北京市场•

北京市成品粮油市场信息周报.....10

北京锦绣大地玉泉路粮油批发市场一周简析.....11

原料成本降低 本市花生油价格下调.....12

•宏观经济•

外汇占款不断增加 人民币升值压力大.....13

•经济新闻•

落实灾区“每人每天一斤口粮”确保供应质量.....16

•价格信息•

国内稻米现货价格.....18

国内小麦现货价格.....19

国内玉米现货价格.....20

国内豆油现货价格.....21

北京市场粮油价格指数图（截至2013年4月19日）.....22

周 刊

2013年第14期

4月25日版

准印证号码：

(Z) 2665-981672

· 交易信息 ·

北京国家粮食交易中心
2013年第四次市储备粮竞价交易结果

2013年4月23日,北京国家粮食交易中心举办了“2013年北京市储备粮第四次竞价交易会”。本次交易会竞价销售小麦2.06万吨(其中1万吨存储地为河南省浚县);竞价采购2013年产大豆原油(以下简称“豆油”)0.99万吨、竞价采购2012年北京、天津、河北、山西、内蒙产三等以上(含三等)黄玉米3.6万吨。

此次交易会共有64家企业报名参加。参会企业须是本次销售(采购)货物承储库以外的加入北京市粮食局粮食购销及经营企业资源库会员。

第四次粮油竞价交易销售结果

单位:元/吨、万吨

品种名称	计划销售量	中标总量	中标率	竞卖底价	最高价	最低价	平均价
小麦(河南)	1	1	100%	2320	2430	2400	2415
小麦(北京)	1.06	1.06	100%	2360	2530	2510	2511

第四次粮油竞价交易采购结果

单位:元/吨、万吨

品种名称	计划采购量	中标总量	中标率	竞买底价	最高价	最低价	平均价
玉米	3.6	3.6	100%	2280	2280	2240	2269

采购豆油共有5个标的,除一个标的由于企业代表操作失误超低价成交外,其余4个标的成交最高价为7390元/吨,最低价为7370元/吨,平均价为7382元/吨。

(北京国家粮食交易中心)

· 本市专稿 ·

饲料需求惨淡,玉米价格继续承压走低

——四月第三周玉米市场分析报告

简要回顾:

本周,随着禽流感疫情的不断增加,国内饲料市场更是悲鸣一片,原料玉米价格继续承压下跌。东北主产区地趴粮陆续上市,继续打压市场价格下跌。而采购方采购谨慎,市场购销平淡。但市场上传言临储收购延期的消息给予贸易商以信心,临储已吸纳东北四省近2000万吨玉米,入市贸易流通量大大减少,对市场价格产生底部支撑;

一、玉米全国平均价格

截止到4月22日,玉米全国平均价格为2378元/吨,较月初的2389元/吨,下跌11元,跌幅为0.46%。

东北地区玉米价格:长春地区玉米入厂价格为2220元/吨,哈尔滨地区玉米入厂价格为2170元/吨,均与上周持平;沈阳地区玉米入厂价格为2280元/吨,较上周的2300元/吨,下跌20元,跌幅为0.87%。

华北地区玉米价格:石家庄饲料厂家玉米进厂价格为2220元/吨,青岛玉米饲料厂

家收购价格为2350元/吨,郑州新玉米进厂价格为2340元/吨,均与上周相比持平。

港口地区玉米价格:大连港口地区玉米价格为2300元/吨,较上周的2360元/吨,下跌60元,跌幅为2.61%;蛇口港玉米报价为2420元/吨,较上周2440元/吨,下跌20元,跌幅为0.82%。

(以上价格均为国产二等玉米价格)

深加工企业收购价格保持平稳

企业名称	4月15日	4月22日	涨/跌幅
长春大成	2150	2150	-
松原赛力事达	2080	2100	0.96%
公主岭黄龙	2060	2060	-
榆树中粮	2030	2030	-
公主岭中粮生化	2060	2060	-
黑龙江华润	2000	2000	-
黑龙江青冈龙凤	1940	2000	+3.09%
山东西王淀粉	2330	2270	-2.58%
河北宁晋建民	2160	2160	-

本周国内酒精市场价格维持平稳局面,需求持续低迷,局部走货困难。报价下调并未对下游企业产生吸引增加订单,市场消化库存拉动能力有限。部分企业停产限产避免亏损或有效减少市场供给,对酒精价格产生支撑。

中国酒精企业平均开工率在41%水平,周比降2%,东北地区企业开工率基本维持正常,华北、华南地区部分企业开工率下降,停产、限产企业增多,因避免亏损扩大。

二、国内外期货市场

大连商品交易所:

禽流感继续延续,市场回暖动能无法显现。市场玉米流通量的不断增加,导致短期内现货价格上行乏力、跌势加剧。不过由于政策性底价及成本因素支撑,价格下跌空间仍有限。

截止到4月22日,大连商品交易所玉米期货指数2370元/吨,较上周的2383元/吨,下跌13元/吨,跌幅为0.55%。

CBOT玉米期货交易所:

芝加哥期交所(CBOT)玉米期货周一收跌,因天气预报显示美国天气状况好转,有利于玉米生长,且中国3月进口较预期缓慢。降雨和低温天气一直使美国农户无法进行玉米播种,导致市场担忧播种被推迟,并可能导致减产。对播种被推迟的担忧一直支撑玉米期价。

截止到4月22日,美玉米指数收盘价587.6美分/蒲式耳,较上周的593.4美分/蒲式耳,下跌5.8美分/蒲式耳,跌幅为0.98%。

二、热点关注

1、H7N9 流感疫情和收储推动猪价小幅反弹

猪价形势:16周全国出栏肉猪平均价格(瘦肉型、良杂、土杂猪的均价)从上周的11.5元/公斤反弹至11.67元/公斤,周末瘦肉型猪价格已反弹至12元/公斤。全国仔猪价格均价(三元和良杂仔猪均价)至21.6元/公斤,三元仔猪价格23.56元/公斤。去年同期33.22元/公斤,同比下跌34.98%。

养猪盈利：本周全国猪料比价从上周的3.54:1反弹至3.61:1，同比下降21.68%。猪粮比价从上周的4.89:1反弹至5.03:1，暂时重返5:1的深度亏损线以上，同比下降14.95%。自繁自养出栏头均盈利反弹至-236元，去年同期盈利124元/头。

饲料成本：本周全国养殖户拿到的玉米、配合料价格分别至2.32元/公斤和3.23元/公斤，同比分别下跌0.85%和上涨7.67%。养殖户拿到的豆粕价格至4.21元/公斤，同比涨16.94%。小麦麸价格涨至2.04元/公斤，同比涨幅14.61%。

观点：伴随着猪价的暂时小幅反弹，饲料价格开始呈现全面回落之势。从而推动全价配合饲料价格从之前长期保持在10%以上的同比涨幅开始回落至7.67%。玉米和配合料价格的回落，可以迅速减轻养殖户的亏损程度。本周猪料比价和猪粮比价较上周上涨的幅度均在2%以上，主要原因便是猪价的小幅反弹和饲料价格的回落。

亏损程度的缩小无疑会减轻养殖户的资金压力，从而延缓资金链断裂的时间。本周是头均亏损200元以上的第4周，显然未出现资金链断裂大量淘汰母猪的情况。因为若非长时间、深度亏损很难对仔猪补栏施压，迫使仔猪价格跌至深度亏损，从而抑制母猪补栏、加速淘汰。而这是决定后市远期猪价走势的重要前提。

2、政策储备玉米仍在继续，奠定市场底部空间

目前，临时储备玉米收购仍在继续，目前已经完成超过1900万吨的收储，后期收储量还会加大。意味着，供应2200万吨要暂时截留1900万吨甚至更多数量的玉米在未公开拍卖前无法供应市场，这种情况更加会导致供应趋紧。另外一个缓解供应的是玉米进口，随着CBOT玉米期价的大幅下跌，玉米进口已经低于国内销区价格。今年玉米进口配额仍为720万吨，已经完成了280万吨。但是需要注意的是，进口配额里面民间只有40%的配额，而目前完成进口的全都是民间配额，央企尚未进口。后期临储收购的玉米加上未来可能进口的玉米，国家调控的砝码和手段会明显增强。但后期出库的数量和质量值得注意，因为多次强调优质玉米比较少。政策因素是最大的不确定性。

四、结论

预计短期内玉米价格仍将承压下跌，长期看玉米价格有望在7、8月份抬头。

(北京市粮食局信息中心 王婷婷)

临储交易转淡，小麦市场平稳

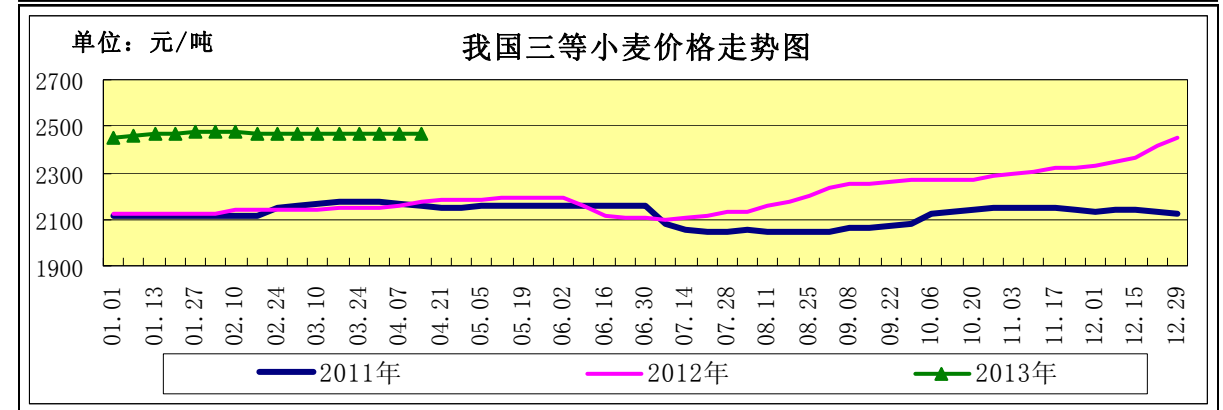
——四月份第三周小麦市场分析报告

简要回顾：本周，国内小麦、面粉价格稳中有落，麸皮价格低迷；临储小麦交易转淡，新麦病虫害面积有所扩大。

一、小麦行情汇总

	4月1日	4月15日	4月22日	较上周
全国小麦价格	2471	2466	2464	-0.08%
小麦价格指数	122.39	122.14	122.04	-0.08%

(小麦价格指数以2010年初的2019元/吨为基期指数)



【普麦价格稳中有落】

截至4月22日，河北石家庄地区新麦入厂价为2620元/吨，与上周持平；山东德州地区新麦入厂价为2600元/吨，较上周的2620元/吨下降0.76%；河南新乡地区新麦入厂价2540元/吨，与上周持平。

【优麦价格稳中有落】

本周，国产优质小麦价格维持平稳，产区普麦优麦价差普遍在20-30元/吨。

截至4月22日，河北石家庄地区藁优2018优质小麦入厂价为2650元/吨；河南新乡地区郑麦366入厂价为2560元/吨；山东潍坊地区济南17三等入厂价为2620元/吨；北京地区济南17三等入厂价2700元/吨，均与上周持平。

本周，进口加麦价格保持平稳。

截至4月22日，北京地区进口加麦入厂价3130元/吨，与上周持平。

二、面粉及副产品市场行情

本周，面粉出厂价稳中有落，副产品出厂价依旧疲软。

面粉及副产品价格对比表

单位：元/吨

		4月1日	4月15日	4月22日	较上周
面粉	河北石家庄	3080	3040	3040	0.00%
	山东济南	3040	3040	3020	-0.66%
	河南郑州	2930	2930	2930	0.00%
次粉	河北石家庄	2150	2150	2150	0.00%
	山东济南	2190	2190	2190	0.00%
	河南郑州	2200	2200	2200	0.00%
麸皮	河北石家庄	1870	1850	1850	0.00%
	山东济南	1880	1860	1860	0.00%
	河南郑州	1900	1900	1900	0.00%

三、小麦交易情况汇总

4月17日，国家临储小麦竞价交易会计划销售小麦500.42万吨，较上周的502.08万吨减少了0.33%；成交量61.98万吨，较上周的90.19万吨减少了31.28%；成交率12.39%，较上周的17.96%减少了5.57个百分点。

截至4月17日，2012年产小麦累计成交量达774万吨，占2012年托市小麦收购量2325万吨的33.29%，2012年托市小麦剩余1551万吨。

四、小麦期货市场情况

美国芝加哥期货交易所：本周小麦期指低位调整。主要是受助于空头回补和部分技术性买盘。日前 Commodity Weather Group 的气象学家 Joel Widenor 表示，低温天气给俄克拉荷马州西南部，俄克拉荷马州中北部和德州狭长地带西部边缘等地的硬红冬麦造成零星的损害。近日将出现的又一股冷锋可能造成更到的损害。

截至4月22日，CBOT 小麦期货指数收盘价为 708.8 美分/蒲式耳，较上周的 703.5 美分/蒲式耳上涨 0.75%。

中国郑州商品交易所：本周，强麦期货弱势整理，期货持仓量再度减少 1 万手左右。

截至4月22日，郑州小麦期货指数收盘价为 2519 元/吨，较上周的 2510 元/吨上涨 0.36%。

五、本市富强粉市场价格平稳

本周，本市富强粉批零价格平稳，市场购销略显清淡。

北京市富强粉市场价格对比表

单位：元/吨				
	4月1日	4月15日	4月22日	较上周
全市批发价	3260	3260	3260	0.00%
全市零售价	3960	4000	4000	0.00%
古船出厂价	3320	3320	3320	0.00%
益海出厂价	3300	3300	3300	0.00%
今麦郎出厂价	3180	3180	3180	0.00%
五得利批发价	3200	3200	3200	0.00%

六、小麦病虫害发生面积扩大

截至4月12日，全国小麦病虫害累计发生 2.38 亿亩，较去年同期增加 45%，预计随着气温回升和降雨量增加，小麦病虫害将加速发生蔓延。目前国内主产区新麦生长步入关键期，病虫害的发生使得其产量和质量产生不确定性，成为市场主体关注的焦点。

七、3月小麦进口量同比减少

海关总署周一公布，中国3月小麦进口量为 289344 吨，同比下降 46%。1-3 月小麦进口量为 691219 吨，同比减少 38.34%。

八、后期预测

预计新麦上市前华北地区市场行情将以稳为主；南方局部供应紧张地区小麦市场价格坚挺上扬。

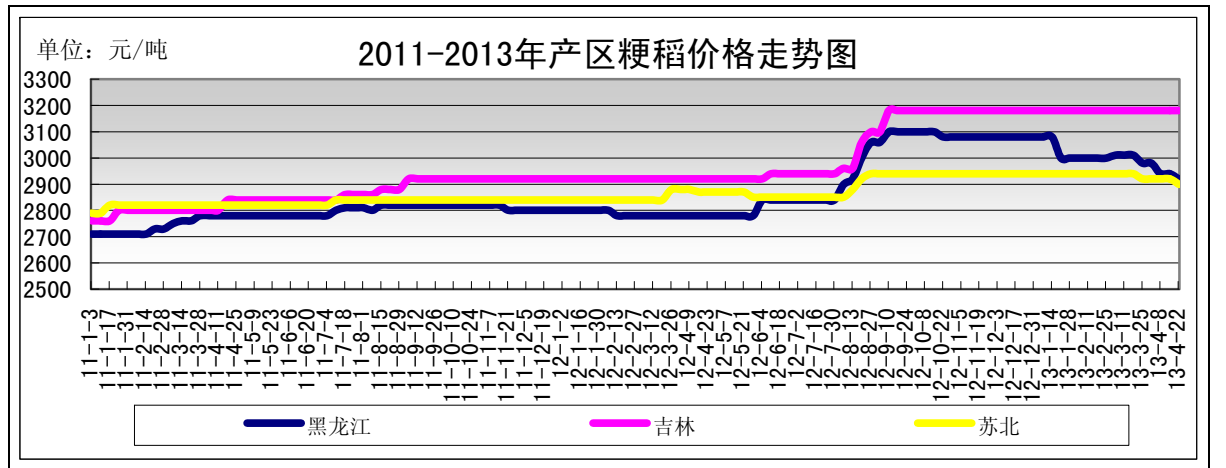
(北京市粮食局信息中心 魏婷)

东北粳稻播种推迟 市场购销仍较清淡

——四月份第三周稻米市场分析报告

简要回顾：本周，国内稻谷购销较为平淡，部分地区价格略有波动；东北粳稻播种进度略显滞后。

一、国内粳稻市场行情



单位：元/吨	4月15日	4月22日	较上周
黑龙江	2940	2920	-0.68%
吉林	3180	3180	0.00%
江苏	2920	2900	-0.68%

东北地区：本周，东北粳稻价格整体略显弱势，但烘干粳稻和水分偏高粳稻价格差价较大。黑龙江省市场购销整体平淡，但少数地区略有好转，主要是南方客户采购略有增加。据了解，东北地区受持续低温、春涝影响，大田播种要较常年有所推迟。汇易网消息显示，自24日前后自南向北，进入大田适播期，其中辽宁从24日开始，全省平均气温将稳定通过 8℃，进入大田适宜播种期，比常年推迟 7~10 天；吉林大部 4 月 29 日前后进入大田适宜播种期，比常年推迟 10 天左右；黑龙江中西部 4 月 30 日前后进入大田适宜播种期；吉林东部、黑龙江东部和北部大田适宜播种期将在 5 月 6 日前后，均较常年偏晚一周左右。

截止4月22日，黑龙江省齐齐哈尔地区出米率在 66%-67%、水分在 17%左右的圆粒粳稻收购价为 2720-2740 元/吨；建三江地区出米率在 70%左右的圆粒烘干粳稻收购价为 2960-3000 元/吨；虎林地区出米率在 68%、水分在 17%左右的圆粒粳稻价格为 2700-2740 元/吨；吉林德惠地区出米率在 68%左右、水分在 18%以内的超级稻收购价为 3100-3120 元/吨。

截止到4月22日，黑龙江省佳木斯地区中等粳稻出库价为 2920 元/吨，较上周下跌 20 元/吨；哈尔滨地区中等粳稻出库价为 3100 元/吨，较上周下跌 20 元/吨；吉林长春地区中等粳稻出库价为 3180 元/吨，较上周持平；辽宁盘锦地区中等粳稻出库价为 3220 元/吨，较上周持平。

南方地区：本周，南方地区粳稻价格平稳略跌。目前南方地区粳稻库存已经开始下降，但需求清淡弥补了库存的不足。

截止到4月15日，江苏南京地区中等粳稻出库价为 2900 元/吨，较上周下跌 20 元/吨；苏州地区中等粳稻出库价为 2860 元/吨，较上周下跌 20 元/吨，安徽合肥地区中等粳稻出库价为 2820 元/吨，均较上周下跌 20 元/吨。

二、国内籼稻市场行情

本周，南方地区籼稻购销较为平稳，部分地区部分品种略有波动。经过较长时间的消耗，市场流通粮源开始减少。但目前正处于储备轮出期，弥补了市场供需的不足。此外，进口大米仍对南方籼稻市场形成补充。

主产区籼稻价格行情表

单位：元/吨

单位：元/吨	品种	4月15日	4月22日	较上周
安徽	早籼稻	2660	2660	0%
	中晚籼稻	2600	2600	0%
江西	早籼稻	2620	2600	0%
	中晚籼稻	2620	2620	0%

三、国内粳米市场行情

产销区粳米价格行情表

单位：元/吨

地点	价格类型	4月15日	4月22日	较上周
黑龙江	出厂价	4000	4000	0.00%
吉林	出厂价	4300	4300	0.00%
安徽	出厂价	3920	3880	-1.02%
江苏	出厂价	4000	4000	0.00%
北京	批发价	4920	4920	0.00%
	零售价	5340	5320	-0.37%

1、产区粳米生产情况

本周，国内粳米出厂价格整体稳定。东北部分地区企业开工率略有增加，主要是南方客户要货增加。

截止到4月22日，黑龙江省佳木斯地区普通粳米出厂价为4000元/吨，较上周下跌40元/吨；哈尔滨地区普通粳米出厂价为4300元/吨，吉林长春地区普通粳米出厂价为4300/吨，均较上周持平；江苏南京地区普通粳米出厂价为4000元/吨，较上周下跌20元/吨；安徽合肥地区普通粳米出厂价为3880元/吨，较上周下跌40元/吨。

2、北京市场大米销售情况

本周，北京市大米批发全市平均价保持稳定，零售价格略有下跌。批发市场购销依然清淡，商户对高水分大米的进货和销售都较为谨慎，表示如果后期销售低水分大米，价格可能略高于水分偏高的。零售市场受各种促销活动影响，价格略跌。

截止到4月22日，锦绣大地玉泉路粮油批发市场大米批发平均价为4640元/吨，盛华宏林粮油批发市场大米批发平均价为4760元/吨，城北回龙观商品交易市场大米批发平均价为4800元/吨，均较上周持平。

四、主产区稻谷收购进度

据统计，截至4月10日，秋粮主产区各类粮食企业累计收购2012年新产中晚稻、玉米、大豆共14839万吨，同比增加1361.5万吨。分品种看：湖北、黑龙江等17个主产区收购中晚稻5307.3万吨，同比减少463.6万吨；黑龙江、山东等11个主产区收购玉米9175.9万吨，同比增加2159.3万吨；黑龙江、吉林等6个主产区收购大豆355.8万吨，同比减少334.2万吨。

五、后期预测

近些年五一劳动节假期缩短后，节日效应影响减弱，对稻米市场拉动有限，短期内稻米市场仍以稳中偏弱为主。

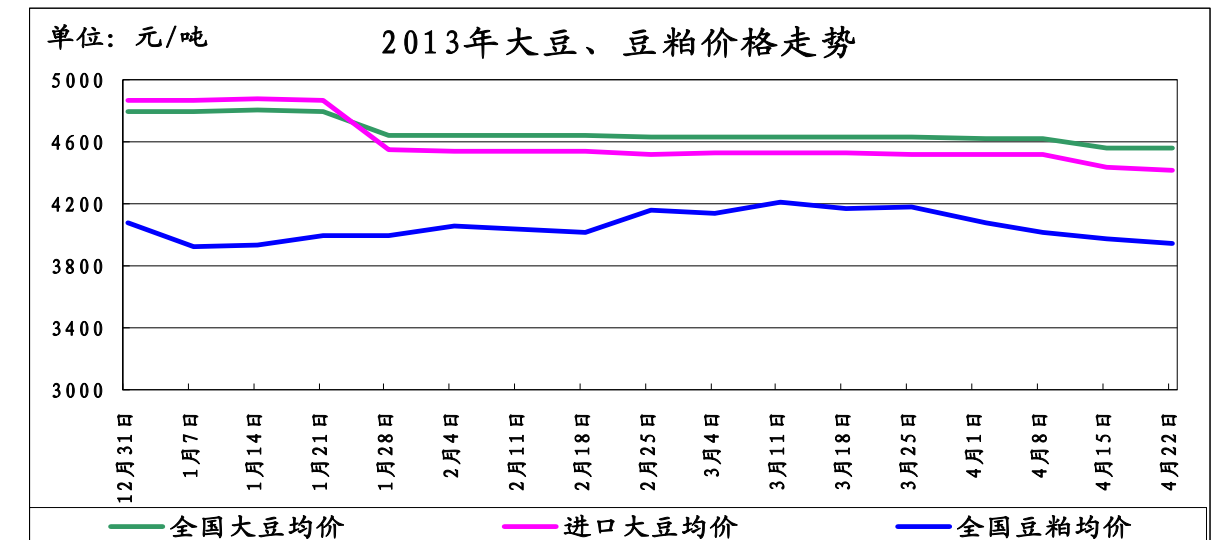
(北京国家粮食交易中心 程汲)

利空作用 豆类市场稳步下滑

——四月份第三周油脂、油料市场分析报告

简要回顾：本周我国豆类市场交易较为冷清。目前豆类市场在国际市场利空，国内禽流感的共同影响下，价格持续下滑。

一、大豆、豆粕市场行情：



截止4月22日，全国大豆平均价格为4559元/吨，较上周的4563元/吨下跌4元/吨，跌幅为0.08%。

1、国产大豆市场行情：

东北产区大豆收购价格表

单位：元/吨	4月15日	4月22日	较上周
哈尔滨	4620	4620	0%
佳木斯	4560	4560	0%

本周黑龙江大豆价格保持平稳。目前收购形势依旧不乐观，多数油厂处于停工限产阶段，贸易商压价收购，市场购销整体低迷。

2、进口大豆市场行情：

本周我国进口大豆价格基本保持平稳。截止4月22日，进口大豆均价为4420元/吨，与上周的4433元/吨下跌13元/吨，跌幅为0.29%。

截止4月19日，CBOT大豆收盘下跌，主要是中国大豆供应紧张，而海外进口商和国内加工商的需求依然旺盛。截止收盘，5月合约上涨11美分，报收1395美分/蒲式耳，7月合约下跌33.25美分，报收1356美分/蒲式耳。

4月22日美国农业部发布出口检验数据显示，截止4月18日的一周，美国大豆出口检验量为497万蒲式耳，低于上周出口检验量665万蒲式耳，也低于去年同期的出口量1277.9万蒲式耳。

截止到2013年4月22日，我国港口上月结转库存为365万吨左右，当日港口库存为361万吨左右，本月已到港280.20万吨，四月预计到港430万吨。

(数据来源汇易网)

进口大豆在部分港口的分销价格行情走势

单位: 元/吨	4月15日	4月22日	较上周
大连港口	4450	4450	0%
天津港口	4450	4450	0%
青岛港口	4450	4370	-2.62%
张家港港口	4400	4400	0%
宁波港口	4400	4400	0%
广州港口	4450	4450	0%

3、豆粕市场行情:

本周我国豆粕价格基本保持平稳,截止4月22日,全国豆粕平均价格为3946元/吨,较上周的3971元/吨,下跌25元/吨,跌幅为0.62%。

自4月上旬开始的禽流感疫情,给国内养殖行业带来了极大的负面冲击,肉鸡养殖利润直线下滑,使家禽补栏积极性大幅下降。根据国粮中心粗略估计,对国内饲料消费减幅在440万吨左右。玉米消费减少200万吨,其次是豆粕和各类杂粕需求。此外,国内的生猪养殖收益继续下滑,即使国家收储冻猪肉,短期内补栏积极性也不会有大幅提振,豆粕中远月需求依旧堪忧。

二、豆油市场行情:

单位: 元/吨	4月15日	4月22日	较上周
全国一级豆油均价	7788	7517	-3.47%
全国四级豆油均价	7665	7387	-3.62%

1、天津四级豆油价格对比表

单位: 元/吨	4月15日	4月22日	较上周
天津四级豆油价格	7500	7250	-3.33%

2、进口毛豆油情况

单位: 元/吨	4月15日	4月22日	较上周
巴西	8604	8370	-2.71%
阿根廷	8402	8320	-0.97%

本周我国豆油价格持续下滑。

国际市场方面,一方面,南美产量形势已基本确定,即便后期部分机构的产量数据有所调整,幅度也不会明显;另一方面,巴西出口装运问题正在向积极方向转化,有助于稳定市场预期。南美市场形势逐渐转向利空。另外对于美国新季作物,美国农业部在4月供需报告中的播种面积数据低于市场预期,在近期产区播种条件不佳,玉米播种延迟可能转播大豆的情况下,这反而使得市场产生后期可能上调大豆播种面积的预期。

国内市场方面部分地区发生禽流感,虽然目前的实际影响有限,但对于人们消费心理的影响极大,对禽类养殖行业产生极大的不利影响。此外,尽管国内目前进口大豆港口库存较低,但随着4、5月份巴西大豆的逐渐到港,后市供需将逐渐趋于宽松。

国储:国家临储菜油拍卖已经持续一个多月,除了第一次拍卖成交4992吨(成交均价10257元/吨),第二次拍卖成交200吨(成交均价10400元/吨)外,此后几次全部流拍。

三、后期预测:

大豆:预计我国国产大豆价格多以平稳为主。

豆粕:预计豆粕价格存在一定的下跌空间。

豆油:短期内豆油市场依旧承压,预计我国豆油仍有下跌可能。

(北京国家粮食交易中心 张书瑜)

· 北京市场 ·

北京市成品粮油市场信息周报

根据市粮食局信息中心监测结果显示,本周(2013.4.15-2013.4.19)我市粮油市场交易正常,货源充足,大米、面粉、价格基本平稳,受国际市场影响,批发市场20升桶装豆油小幅下跌。

北京市场粳米价格情况

单位: 元/斤	上周均价	本周均价	较上周
全市批发价	2.46	2.46	0.00%
全市零售价	2.68	2.66	-0.75%
锦绣大地玉泉路	2.32	2.32	0.00%
盛华宏林	2.38	2.38	0.00%

北京市场富强粉价格情况

单位: 元/斤	上周均价	本周均价	较上周
全市批发价	1.63	1.63	0.00%
全市零售价	2.00	2.00	0.00%
锦绣大地玉泉路	1.60	1.60	0.00%
盛华宏林	1.58	1.58	0.00%

北京市场20L桶装豆油价格情况

单位: 元/桶	上周均价	本周均价	较上周
全市批发价	176.66	174.18	-1.40%
锦绣大地玉泉路	161.80	160.00	-1.11%
盛华宏林	164.40	160.60	-2.31%

北京市场5L桶装一级豆油价格情况

单位: 元/桶	上周均价	本周均价	较上周
全市批发价	50.86	50.67	-0.37%
全市零售价	59.15	59.15	0.00%
锦绣大地玉泉路	46.35	46.43	0.17%
盛华宏林	47.31	47.19	-0.25%

北京市场 5L 桶装食用调和油价格情况

单位：元/桶	上周均价	本周均价	较上周
全市批发价	62.99	62.87	-0.19%
全市零售价	70.96	70.90	-0.08%
锦绣大地玉泉路	61.25	61.25	0.00%
盛华宏林	60.89	60.80	-0.15%

北京市场 5L 桶装花生油价格情况

单位：元/桶	上周均价	本周均价	较上周
全市批发价	137.04	136.98	-0.04%
全市零售价	148.17	148.19	0.01%
锦绣大地玉泉路	132.40	132.40	0.00%
盛华宏林	130.17	132.49	1.78%

(北京国家粮食交易中心 程汲)

北京锦绣大地玉泉路粮油批发市场一周简析

——2013年4月13日至4月19日

本期简述：

本期，北京市场大米销量小幅增加，面粉、食用油销量基本持平；东北粳米批发价格基本稳定，面粉价格稳中微降，大豆油稳中微涨。

大米市场

本期，本地终端消费群体采购量提高，加上河北、山西、内蒙古等外埠进货车辆增多，大米走货量较上期小幅增加。虽然销售形势略有好转，但行情走势依然持平。北京地区专业粮油批发市场大地玉泉路市场统计数据显示，东北产圆粒大米平均批发价格为每斤2.28元；东北长粒大米平均批发价格为每斤2.63元。据悉，当前终端需求疲软是制约上游加工企业出厂价格、中间批发商销售价格反弹的主要原因。大地玉泉路市场信息部分析认为，当前，东北三省部分地区出现了低温、春涝等现象，对于稻谷育秧、春播以及后期的秋收或多或少会产生一些不利影响。至少从心理层面上，或将对市场行形成正面支撑。此外，经过大半年收购及消耗后，优质稻源相应减少，加上成本相对略高的烘干大米少量上市，从而抵消了市场销售不畅的压力。

预计，下期北京市场大米批发价格以稳为主。

面粉市场

本期，北京市场面粉行情总体基本稳定，个别品牌批发价格继续走低。与上周相比，河北产“五得利”富强粉批发价格每袋（50斤，下同）80元，持平；河北产“金麦”富强粉每袋78.50元，下调1.50元，降幅1.88%；北京产“古船”富强粉每袋77元，持平；山东产“伊园”富强粉每袋78元，持平；河南产“豫台花”富强粉每袋80元，持平。大地玉泉路市场信息部负责人分析认为，当前，成本下不来、销量上不去是面粉加工企业不得不面对的难题，利润空间缩小甚至于出现亏损。然而，为了保障企业正常运转，维护销售渠道顺畅，厂家只能低价出货。从北京市场来看，今年以来面粉行情持

续走低，买涨不买跌的心理使得终端消费大户采购热情下降，按需随买的消极方式导致销量下滑；另一方面受诸多因素的拖累，农贸、粮油店均反映今年需求总量较往年要差一些。这与近期国家临储小麦竞价销售交易会上成交量持续减少的成交结果十分吻合。本周，实际成交量较上周减少约12万吨，降幅21%，较上月初降幅达46%。

预计，近期北京市场面粉批发价格将保持低位运行态势。

食用油市场

本期，受美国国内大豆供应吃紧的提振，芝加哥期货交易所大豆、豆油行情低位反弹。然而，国内期货市场豆油价格跌势不止。从北京市场来看，今年以来的这波下跌行情具有持续时间较长、下降幅度明显的特点，从而导致了市场看空氛围越发浓厚，终端消费群体采购力度减弱，批发商进货积极性下降，大豆油市场呈现出购销清淡、行情下行的态势。本期，北京市场大豆油批发价格总体基本稳定，个别品牌由于前期下调幅度相对较大，近日略有回调。监测数据显示，“金龙鱼”大豆油每箱（5L*4桶，下同）批发价格为188元，持平；“绿宝”大豆油每箱为189元，持平；“汇福”20L装每箱上调2元，报159元。

虽然美国国内大豆供给相对偏紧，然而巴西、阿根廷这两大世界大豆主产国产量丰收，时下的季节性供给放大仍将对当前市场行情形成一定的打压。综合当前国内、外环境因素，预计近期北京市场大豆油批发价格以稳为主，或有小幅波动。

北京玉泉路粮油市场批发价格表

品种	规格	批发价格
东北产圆粒大米	元/公斤	4.56
东北产长粒大米	元/公斤	5.26
富强粉	元/公斤	3.2
标准粉	元/公斤	2.84
东北小米	元/公斤	5.5
南方长江米	元/公斤	5.3
北方圆江米	元/公斤	5.5
玉米面	元/公斤	2.75
黄豆	元/公斤	5.4
绿豆	元/公斤	7.6
红小豆	元/公斤	7.5
花生米	元/公斤	10.9
“金龙鱼”大豆油	元/5L*4桶	188
“鲁花”花生油	元/5L*4桶	556

(北京锦绣大地玉泉路粮油批发市场 刘敬亮)

原料成本降低 本市花生油价格下调

自3月份以来，本市花生米行情震荡下行。进入本月后，花生米批发价格跌势加速，降幅明显。记者日前从本市专业粮油批发市场大地玉泉路市场获悉，目前花生米平均批发价格为每公斤9.90元，较月初下调1元，降幅9.17%；较上月初下调1.30元，降幅

11.61%。据批发商介绍，今年以来花生销售不畅，再加上花生出口形势不乐观，造成了花生市场行情低迷。近期，进口花生流入市场，增加市场供给，进一步打压花生米销售价格。

花生主要用途为榨油和食用。从食用角度看，通过对批发商进行沟通了解，普遍反映今年花生走货量低于去年同期水平。从榨油方面看，由于去年花生油价格进行了大幅上调，其价位处于历史高位，且明显高于大众化的豆油、菜籽油等油品，仅从比价效应来说，花生油多少散发出了高处不胜寒的味道。此外，花生油的节日属性十分明显，当前正处于花生油消费淡季，应该说销量很小，在整个食用油市场的占比微乎其微。在下游销售清淡的情形下，上游加工企业对于原料花生的采购积极性也随之降低，相应出现了压价收购的现象，进而对花生米价格形成制约力。在原料花生降价、花生油销售低迷的大环境下，近期市场上花生油价格已悄然下调。与上月相比，目前，“金龙鱼”花生油每箱（5L*4桶）批发价格为465元，下调了15元，降幅3.13%；“绿宝”花生油每箱批发价格为465元，下调了15元，降幅3.13%。不过，花生油市场占比较大的“鲁花”牌花生油暂保持稳定，目前为每箱556元。

对于后市走势，大地玉泉路市场信息部负责人分析认为，由于去年花生价格相对较高，对于持续下跌且价位较低的走势，农户存在一定的惜售心理，待价而沽现象较为普遍。然而，其后市并不乐观。从供应角度说，去年国内花生产量较为稳定，加上当前进口花生加入国内销售市场，供应总体较为充足；从销售角度说，当前，花生走货形势偏弱，批发商的进货积极性也不高，加上花生出口下滑等，花生销路在短期内仍将受到一定影响。预计，后市本市花生米及花生油批发价格稳中偏弱。

（北京锦绣大地玉泉路粮油批发市场 刘敬亮）

· 宏观经济 ·

外汇占款不断增加 人民币升值压力大

——四月第三周宏观经济分析报告

简要回顾：国际货币基金组织下调全球经济增长预期，美元指数在美国经济复苏的背景下小幅上涨。原油期价近期走低，跌势有望企稳。人民币升值压力不断加大，有助于降低进口大宗商品价格，但热钱的涌入对国内的消费价格总水平带来不小的上涨压力。

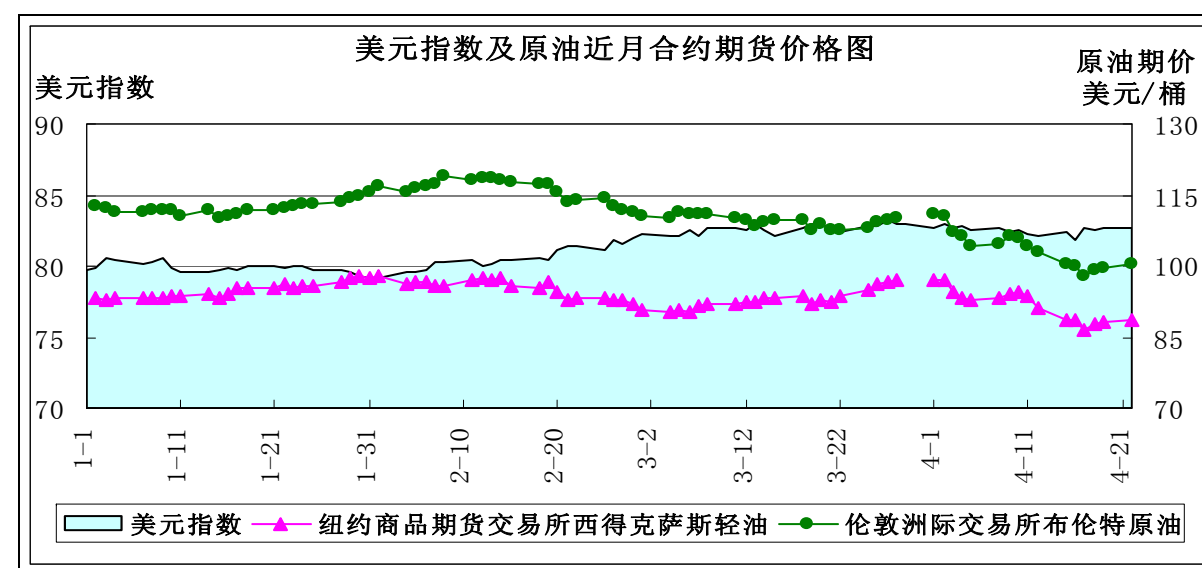
一、美元指数上涨

	4月8日	4月15日	4月22日	较上周
美元指数	82.649	82.389	82.614	0.27%
美原油期价（美元/桶）	93.36	88.71	88.76	0.06%
伦敦原油期价（美元/桶）	104.66	100.39	100.39	0.00%

因美国和欧洲削减支出，国际货币基金组织4月16日发布最新一期《世界经济展望报告》，将2013年全球经济增长预期降至3.3%，比其之前的预测下降0.2个百分点。报告说，全球经济前景改善，但发达国家复苏之路仍不平坦。全球主要发达经济体2013年开局偏弱，但经济活动将逐步增强，美国将成为领头羊；新兴市场和发展中经济体经济活动在经历去年下半年的低潮后已经升温。近期风险仍主要集中在欧洲。

美国商务部公布的数据显示，美国3月份新屋开工数增幅远超过经济学家预期。总体新屋开工数增长7%，创下金融危机以来的最高水平。美国3月份工业产值较前月增长0.4%，增幅高于预计的0.2%。当月开工率也从2月份的78.3%小幅升至78.5%，同样高于预计的78.4%。美国3月份通货膨胀率略低于预期，当月消费者价格指数(CPI)下降0.2%，预期为下降0.1%，剔除食品和能源价格的核心CPI仅上升0.1%，升幅略低于预计的0.2%。

而欧元区经济仍处低迷。著名评级机构惠誉4月19日宣布，将英国的长期外币和本币债务违约评级从“AAA”降至“AA+”，前景为稳定。受上述消息影响，英镑兑美元自当日高点1.5360回落逾百点。欧洲央行(ECB)执委兼德国央行行长魏德曼4月17日在接受媒体采访时表示，如果此后的经济数据状况显示欧元区的经济形势仍在进一步恶化，那么欧洲央行将需要考虑进一步下调利率水平。受上述言论的影响，欧元兑美元下跌。



二、美原油期价平稳

美原油库存、汽油库存下降：美国能源信息署(EIA)公布的最新数据显示，截至2013年4月12日当周，美原油商业库存为38764.1万桶，比前一周减少123.3万桶；美汽油库存为22173.0万桶，比前一周减少63.3万桶。

单位：万桶	2013-3-22	2013-3-29	2013-4-5	2013-4-12
美原油库存	38591.7	38862.4	38887.4	38764.1
美汽油库存	22123.6	22066.4	22236.3	22173.0

4月第二周美国能源署等三大机构下调对全球石油需求预测，基本上难以有促使油价上涨的消息。

4月16日，布伦特原油结算价为99.91美元/桶，为9个月来结算价首次跌破每桶100美元，结算价连续4个交易日低于100美元。今年一季度，在管理基金的炒作下，国际油价一路上涨，2月中旬，布伦特原油期货上涨至每桶120美元附近，与年初相比，油价下跌10%。伦敦洲际期货交易所最新公布数据显示，截至4月9日的一周，基金大幅减持布伦特原油期货和期权净多头头寸至今年以来最低水平。

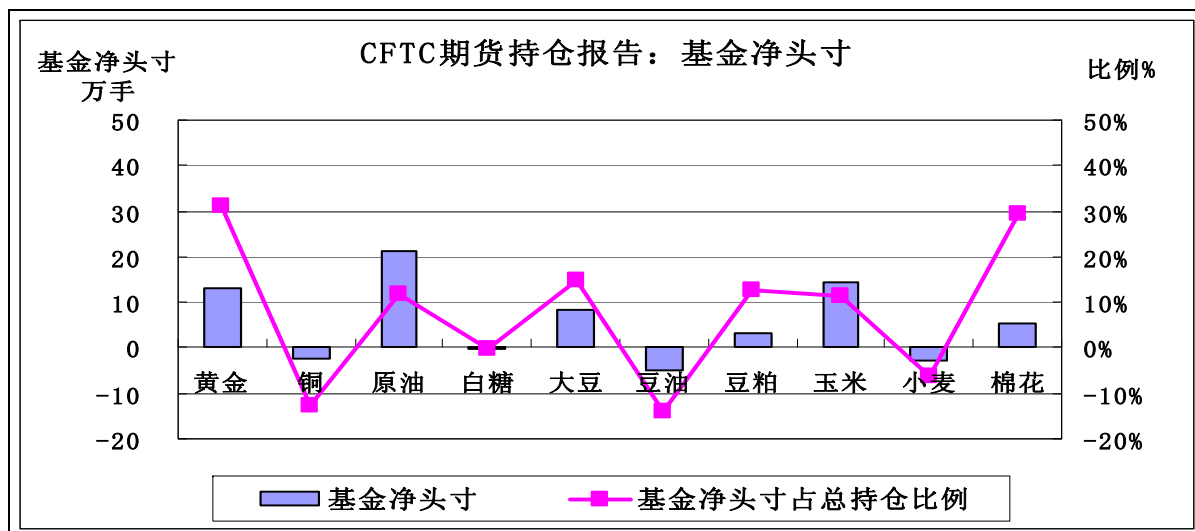
纽约轻质原油期货结算价也跌至90美元/桶以下，较年初下跌超过5%，而2月中旬该价格也一度突破每桶97美元。可以看出，布伦特原油的跌幅超过了纽约轻质原油。

从二者价差来看,年初布伦特原油比同期纽约轻质原油结算价高20美元/桶,这一差价现已缩窄至11美元/桶。欧美原油期货差价缩窄,不仅意味着美国中西部地区到沿海地区运输条件改善,而且反应出美国经济出现复苏的迹象,欧洲经济仍然滑坡。

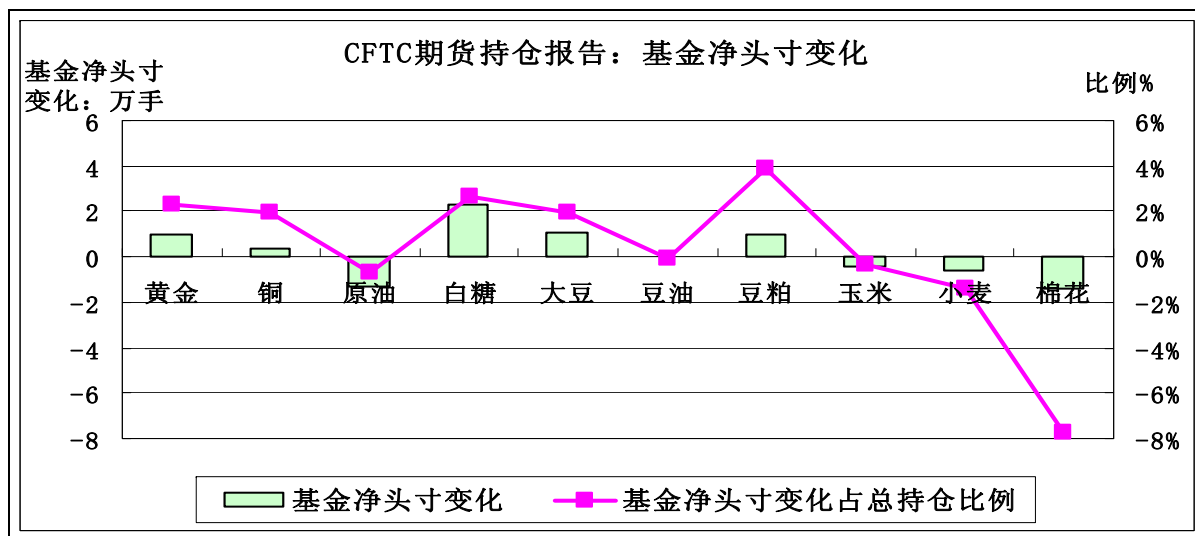
三、美国商品期货交易委员会期货持仓报告

美国商品期货交易委员会截至4月16日当周的持仓报告显示,与4月9日当周相比,总持仓增加的有2个品种:铜增加2.59%、小麦增加0.11%;总持仓减少的有8个品种:黄金减少0.82%、原油减少0.22%、白糖减少1.79%、大豆减少3.05%、豆油减少0.64%、豆粕减少1.13%、玉米减少1.31%、棉花减少9.16%。

从基金总头寸来看,增加的品种有6个:原油增加2.18%、大豆增加2.71%、豆油增加2.09%、豆粕增加2.42%、玉米增加0.83%、小麦增加0.49%;基金总头寸减少的品种有4个:黄金减少2.70%、铜减少7.65%、白糖减少5.05%、棉花减少14.52%。



从基金净头寸来看,铜、白糖、豆油、小麦为基金净空头寸,其余6个品种为基金净多头寸。从基金净头寸变化来看,4月16日与4月9日当周相比,5个品种的基金净多头寸增加:黄金增加2.31%、铜增加1.98%、白糖增加2.65%、大豆增加1.93%、豆粕增加3.86%;其余5个品种基金净多头寸减少:原油减少0.72%、豆油减少0.07%、玉米减少0.32%、小麦减少1.40%、棉花减少7.71%。



四、人民币升值压力加大

与中国经济稳健货币政策形成鲜明对比的,是发达经济体不断采取的量化宽松政策:美国、日本、欧洲不断向市场注入流动性;韩国政府16日宣布,将推出19.3万亿韩元(约合172亿美元)的财政刺激方案,以帮助面临日元走软压力的出口商,创造就业机会并刺激疲弱的经济,其中2万亿韩元(17亿美元)的开支将来自政府投资,其余17.3万亿韩元(约合155亿美元)将作为补充预算案需得到国会批准。中国实际利率水平高于美国国债收益率,资金在中国有套利的机会,人民币成为国外热钱追逐的投资对象。

4月22日,央行网站公布的数据显示,3月末金融机构外汇占款余额为27.07万亿元,新增2363.02亿元,这已经是外汇占款连续第四个月增长,但增幅有所缩减。外汇占款的持续增加,表明资本持续流入中国,人民币兑美元也不断升值。4月17日,人民币汇率中间价为6.2342,较年初的6.2897上涨了500多个基点,不断刷新2005年汇改以来新高。

人民币升值,有助于降低进口大宗商品价格,但热钱的涌入对国内的消费价格总水平带来不小的上涨压力。

五、后市预测

近期美元的吸引力增强,特别是目前市场认为美联储可能在今年稍晚收紧其超宽松货币政策。原油期货在连续下跌后将出现技术性反弹。外盘农产品期价受美国农业部利空报告、以及美元上涨预期的压制下,处于弱势整理。

(北京国家粮食交易中心 杨春懿)

· 经济新闻 ·

➤ **落实灾区“每人每天一斤口粮”确保供应质量** 4月21日,中央媒体报道李克强总理4月20日在芦山抗震救灾会议上作出“对因灾生活困难的群众每人每天补助一斤口粮”的指示后,国家粮食局局长任正晓当即作出批示,提出明确要求,并电话通知国家粮食局赴四川抗震救灾工作组立即与四川省有关部门研究具体落实方案和工作措施。22日上午,带领工作组在四川组织指导粮食部门抗震救灾的副局长卢景波主持召开专题会议,就认真落实因灾生活困难群众“每人每天一斤口粮”的政策作出安排部署:一是粮食部门要认真贯彻落实中央确定的灾区粮食供应政策,按照国家有关部门安排部署,细化和完善相关工作措施,积极做好粮食供应工作,确保受灾群众有饭吃、吃得饱、吃得安全、吃得放心。二是要会同有关部门尽快摸清震后生活困难群众受灾缺粮的情况,抓紧测算需要补助供应的粮食数量,按照“就地就近,精心加工,保证质量,及时供应”的原则,尽快落实救灾粮源,组织好救灾粮出库、加工、运输、供应工作,主动配合民政部门做好救灾粮的发放,不折不扣地把“每人每天一斤口粮”的政策落实到因灾困难的群众。三是强化粮食质量监管,要安排有资质的粮油质检机构对救灾粮实行严格的质量检验,决不让不符合国家质量安全标准的粮食流入灾区,确保粮食供应质量安全。四是各级粮食部门要加强领导,搞好各环节的无缝衔接,确保粮食供应有序进行,确保救灾部队粮油供应和灾区群众口粮供应,切实维护粮油市场稳定和社会安定。

➤ **食用农产品价格连降7周后小幅上涨** 据商务部监测,上周(4月8日至14日)全国36个大中城市食用农产品价格连降七周后小幅上涨。上周,18种蔬菜平均批发价

• 价格信息 •

国内稻米现货价格

单位：元/吨

地区	等级	价格类型	涨跌	2013-4-24	2013-4-23	2013-4-22	2013-4-19	2013-4-18
早籼稻收购及出库价		01/						
湖南长沙	中 等	收购价	-	2,640	2,640	2,640	2,640	2,640
江西九江	中 等	收购价	-	2,580	2,580	2,580	2,580	2,580
中晚籼稻收购及出库价		02/						
湖南长沙	中 等	出库价	-	2,660	2,660	2,660	2,700	2,700
江西九江	中 等	出库价	-	2,580	2,580	2,580	2,580	2,580
粳稻收购及出库价		03/						
龙江佳木斯	中 等	出库价	-	2,920	2,920	2,920	2,940	2,940
龙江哈尔滨	中 等	出库价	-	3,100	3,100	3,100	3,120	3,120
江苏南京	中 等	出库价	-	2,900	2,900	2,900	2,920	2,920
江苏苏州	中 等	出库价	-	2,860	2,860	2,860	2,880	2,880
安徽合肥	中 等	出库价	-	2,820	2,820	2,820	2,820	2,820
安徽巢湖	中 等	出库价	-	2,820	2,820	2,820	2,820	2,820
吉林长春	中 等	出库价	-	3,180	3,180	3,180	3,180	3,180
辽宁盘锦	中 等	出库价	-	3,220	3,220	3,220	3,220	3,220
早籼米批发及出厂价		04/						
江西九江	中 等	出厂价	-	3,680	3,680	3,680	3,680	3,680
湖南长沙	中 等	出厂价	-	3,780	3,780	3,780	3,780	3,780
晚籼米批发及出厂价		05/						
湖南长沙	标 一	出厂价	-	3,840	3,840	3,840	3,840	3,840
江西九江	标 一	出厂价	-	3,740	3,740	3,740	3,740	3,740
粳米批发及出厂价		06/						
龙江佳木斯	普通粳米	出厂价	-	4,000	4,000	4,000	4,000	4,000
龙江哈尔滨	普通粳米	出厂价	-	4,300	4,300	4,300	4,300	4,300
吉林长春	普通粳米	出厂价	-	4,300	4,300	4,300	4,300	4,300
江苏南京	普通粳米	出厂价	-	4,000	4,000	4,000	4,000	4,000
江苏扬州	优质粳米	出厂价	-	4,180	4,180	4,180	4,180	4,180
江苏苏州	普通粳米	出厂价	-	3,960	3,960	3,960	3,960	3,960
安徽合肥	普通粳米	出厂价	-	3,880	3,880	3,880	3,880	3,880
北 京	普通粳米	批发价	-	4,740	4,740	4,740	4,740	4,740
上 海	优质江苏	批发价	-	4,500	4,500	4,500	4,500	4,500
进口大米报价		07/						
泰 国	5%破碎率	FOB	-	571	571	571	571	571
越 南	5%破碎率	FOB	-	385	385	385	385	385
巴基斯坦	5%破碎率	FOB	-	430	430	430	430	430
美国美湾	4-5%破碎	FOB	-	650	650	650	650	650

格比前一周上涨 7.1%，涨幅比前一周扩大 4.8 个百分点。其中，除黄瓜价格下降外，其他品种蔬菜价格均有不同程度上涨；受冬储菜退市、新菜尚未大量上市影响，大白菜价格比前一周上涨 29.5%，达到 2.11 元/公斤。8 种水产品平均批发价格比前一周小幅上涨 0.1%，其中鲫鱼、草鱼和鲢鱼等淡水鱼价格涨幅居前，比前一周分别上涨 2.1%、1.7%和 0.5%。粮油零售价格小幅波动，其中小包装面粉、菜籽油价格比前一周分别上涨 0.2%和 0.1%；豆油价格比前一周下降 0.1%；小包装大米和花生油价格均与前一周持平。禽蛋零售价格普遍回落，白条鸡零售价格比前一周下降 1%，降幅比前一周扩大 0.6 个百分点；鸡蛋零售价格比前一周下降 0.9%，八周累计下降 4.7%，其中银川、天津和郑州地区降幅居前，比前一周分别下降 5.2%、3.1%和 2.8%。肉类价格继续下降，猪肉批发价格比前一周下降 2.3%，八周累计回落 14.2%，其中合肥、兰州和西安地区降幅居前，比前一周分别下降 12%、10.3%和 9%；牛肉、羊肉批发价格比前一周分别下降 0.5%和 0.2%。

➤ **中储粮总公司捐赠的首批救灾大米送达芦山灾区** 22 日下午，按照四川省应急办公室的安排，成都分公司组织三台车辆，满载着近 100 吨大米，由分公司总经理董春平带领综合处处长和内江直属库主任，从内江出发，连夜送往芦山地震灾区。23 日凌晨 2:30 分，车队到达了雅安芦山清仁乡抗震救灾物资捐赠接待点。雅安市人民政府孙副市长接见了董春平总经理一行，并办理了捐赠大米的交接手续。芦山县是这次“4.20”地震灾害中的重灾区，地震造成多数房屋倒塌、道路损毁严重、人员伤亡较多。中储粮总公司捐赠的首批救灾大米在 23 日上午分送受灾较重的清仁乡各村社，为灾区人民的生活需要提供了及时援助。雅安市孙副市长介绍了灾情，并代表灾区人民对中储粮总公司向雅安地震灾区捐赠 500 吨大米和 100 吨食用油所奉献的爱心，深表谢意。四川电视台记者随车进行了跟踪采访报道，雅安电视台、芦山电视台等新闻媒体也进行了报道。

➤ **俄农业部考虑减小粮食干预力度** 俄罗斯农业部 15 日公布消息说，鉴于俄动用储备粮干预粮食市场导致粮价走低，该部门计划未来减小粮食干预力度。俄农业部副部长舍斯塔科夫说，由于俄持续动用储备粮干预国内粮食市场，粮食价格从三月开始一路走低。根据专家建议，俄农业部将考虑减小粮食干预规模。目前，俄政府对粮食市场的干预规模维持在每周 13 万吨。俄农业部正在计算减小多大干预规模为宜。俄罗斯是传统的粮食生产和出口大国。去年夏天，因部分地区遭受高温干旱天气，俄粮食收成受到影响，粮价走高。为稳定粮价，政府从去年 10 月 23 日起动用国家粮食储备基金干预市场。干预采用交易所竞买储备粮的方式，一周二次（周二和周三）。俄统计数据显示，从启动粮食干预措施至今，共计销售储备粮 280 万吨。

➤ **一季度 GDP 增 7.7%** 国家统计局 15 日公布，按可比价格计算，一季度我国国内生产总值(GDP)同比增长 7.7%，较去年四季度回落 0.2 个百分点。这就导致我国出现了本世纪首次经济回升只持续一个季度的情况。据经济学者分析，一季度经济增长出现波动说明我国本轮经济复苏势头较为疲弱，稳增长将是今年经济运行面临的主要矛盾，下一步宏观调控政策可能略向稳增长的方向偏斜，货币政策收紧的时点将后移，同时改革有望加速推进。国务院总理李克强近日指出，我国经济发展正处在“爬坡过坎”的关键阶段。一季度的经济数据佐证了总理的判断。在连续 7 个季度回落之后，去年四季度我国 GDP 增速同比回升，但是仅持续了一个季度就再次下滑，这在本世纪还是首次，而且 7.7%的增速低于此前市场 8%左右的预期。金银岛分析师尚宝表示“统计局发布的数据再一次印证了当前经济复苏动力不强，尤其是制造业回暖势头疲弱的情况，此前我们就预测制造业可能在一季度遭遇‘倒春寒’。”

国内小麦现货价格

单位: 元/吨

地区	价格形式	涨跌	2013-4-24	2013-4-23	2013-4-22	2013-4-19	2013-4-18
普通小麦价格							
北京地区	进厂价格	-	2,600	2,600	2,600	2,600	2,600
河北石家庄	出库价格	-	2,560	2,560	2,560	2,560	2,560
河北衡水	出库价格	-	2,540	2,540	2,540	2,540	2,540
河北邯郸	出库价格	-	2,540	2,540	2,540	2,540	2,540
山西太原	出库价格	-	2,440	2,440	2,440	2,440	2,440
山西运城	出库价格	-	2,440	2,440	2,440	2,440	2,440
山东德州	出库价格	-	2,560	2,560	2,560	2,560	2,560
山东济南	出库价格	-	2,540	2,540	2,540	2,540	2,540
山东潍坊	出库价格	-	2,600	2,600	2,600	2,600	2,600
山东菏泽	出库价格	-	2,520	2,520	2,520	2,520	2,520
河南安阳	出库价格	-	2,540	2,540	2,540	2,540	2,540
河南郑州	出库价格	-	2,460	2,460	2,460	2,460	2,460
河南漯河	出库价格	-	2,460	2,460	2,460	2,460	2,460
普通小麦进厂价格							
河北石家庄	进厂价格	-	2,620	2,620	2,620	2,620	2,620
河北衡水	进厂价格	-	2,600	2,600	2,600	2,600	2,600
河北邯郸	进厂价格	-	2,590	2,590	2,590	2,590	2,590
山东德州	进厂价格	-	2,580	2,580	2,600	2,600	2,600
山东济南	进厂价格	-	2,600	2,600	2,600	2,600	2,600
山东菏泽	进厂价格	-	2,550	2,550	2,550	2,550	2,550
河南新乡	进厂价格	-	2,540	2,540	2,540	2,540	2,540
河南郑州	进厂价格	-	2,500	2,500	2,500	2,500	2,500
河南周口	进厂价格	-	2,460	2,460	2,460	2,480	2,480
藁优2018 优质小麦							
天津地区	进厂价格	-	2,700	2,700	2,700	2,700	2,700
河北石家庄	进厂价格	-	2,650	2,650	2,650	2,650	2,650
河北衡水	进厂价格	-	2,630	2,630	2,630	2,630	2,630
河南新乡	进厂价格	-	2,580	2,580	2,580	2,580	2,580
山东菏泽	进厂价格	-	2,600	2,600	2,600	2,600	2,600
郑麦366 优质小麦							
天津地区	进厂价格	-	2,700	2,700	2,700	2,700	2,700
山东菏泽	进厂价格	-	2,600	2,600	2,600	2,600	2,600
河南郑州	进厂价格	-	2,580	2,580	2,580	2,580	2,580
河南新乡	进厂价格	-	2,560	2,560	2,560	2,560	2,560
河南濮阳	进厂价格	-	2,580	2,580	2,580	2,580	2,580
河南安阳	进厂价格	-	2,580	2,580	2,580	2,580	2,580
济南17 优质小麦							
北京地区	进厂价格	-	2,700	2,700	2,700	2,700	2,700
山东菏泽	进厂价格	-	2,600	2,600	2,600	2,600	2,600
山东潍坊	进厂价格	-	2,620	2,620	2,620	2,620	2,620

国内玉米现货价格

单位: 元/吨

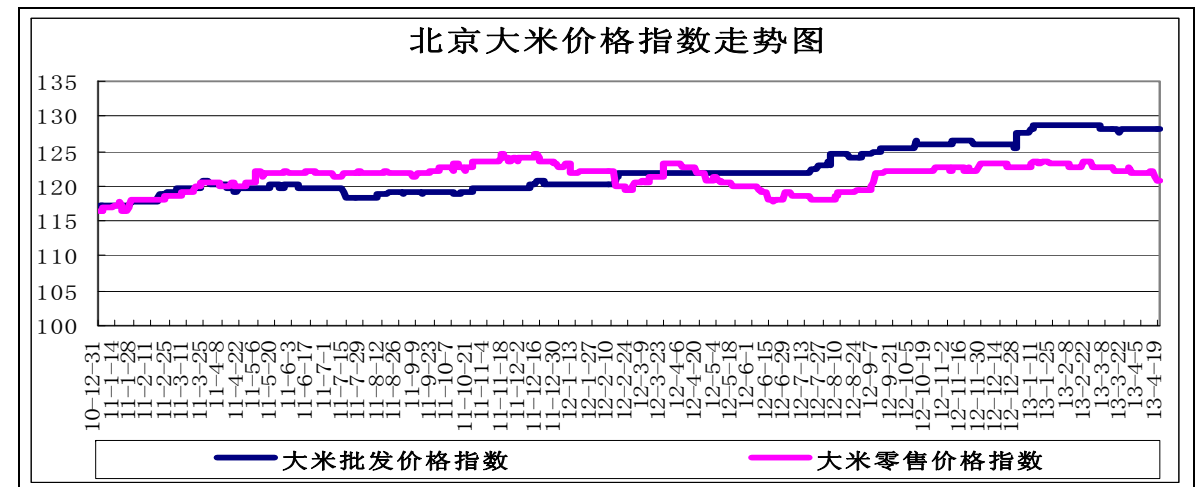
省份及地区	价格类型	涨跌	2013-4-24	2013-4-23	2013-4-22	2013-4-19	2013-4-18
2012年产玉米出库价格							
黑龙江佳木斯	出库价格	-	2,030	2,030	2,030	2,030	2,030
黑龙江哈尔滨	出库价格	-	2,100	2,100	2,100	2,100	2,100
黑齐齐哈尔	出库价格	-	2,080	2,080	2,080	2,080	2,080
吉林长春	出库价格	-	2,190	2,190	2,190	2,190	2,190
吉林松原	出库价格	-	2,160	2,160	2,160	2,160	2,160
吉林白城	出库价格	-	2,170	2,170	2,170	2,170	2,170
吉林吉林	出库价格	-	2,170	2,170	2,170	2,170	2,170
吉林四平	出库价格	-	2,190	2,190	2,190	2,190	2,190
内蒙通辽	出库价格	-10	2,180	2,190	2,190	2,190	2,190
内蒙古赤峰	出库价格	-	2,200	2,200	2,200	2,200	2,200
辽宁铁岭	出库价格	-	2,210	2,210	2,210	2,210	2,210
辽宁沈阳	出库价格	-	2,220	2,220	2,220	2,220	2,220
辽宁鞍山	出库价格	-	2,210	2,210	2,210	2,210	2,210
辽宁大连	平仓价格	-10	2,280	2,290	2,290	2,310	2,310
辽宁锦州	平仓价格	-10	2,290	2,300	2,300	2,320	2,320
辽宁营口	平仓价格	-10	2,290	2,300	2,300	2,320	2,320
河北秦皇岛	平仓价格	-10	2,260	2,270	2,270	2,280	2,300
国标三等玉米进厂价格							
黑龙江绥化	进厂价格	-	2,010	2,010	2,010	2,010	2,010
吉林长春	进厂价格	-	2,130	2,130	2,130	2,130	2,130
吉林松原	进厂价格	-	2,100	2,100	2,100	2,100	2,100
吉林四平	进厂价格	-	2,140	2,140	2,140	2,140	2,140
内蒙通辽	进厂价格	-10	2,120	2,130	2,130	2,140	2,140
辽宁铁岭	进厂价格	-	2,160	2,160	2,160	2,160	2,160
辽宁沈阳	进厂价格	-	2,200	2,200	2,200	2,200	2,200
河北秦皇岛	进厂价格	-	2,170	2,170	2,170	2,180	2,180
河北石家庄	进厂价格	-	2,140	2,140	2,150	2,170	2,170
河北邯郸	进厂价格	-	2,160	2,160	2,180	2,180	2,180
山西忻州	进厂价格	-	2,140	2,140	2,140	2,140	2,140
山西运城	进厂价格	-	2,160	2,160	2,160	2,160	2,160
山东青岛	进厂价格	-	2,280	2,280	2,280	2,280	2,280
山东潍坊	进厂价格	20	2,350	2,330	2,300	2,280	2,290
山东德州	进厂价格	10	2,270	2,260	2,260	2,250	2,250
山东济南	进厂价格	20	2,300	2,280	2,280	2,280	2,280
山东济宁	进厂价格	20	2,300	2,280	2,280	2,280	2,280
山东菏泽	进厂价格	20	2,300	2,280	2,280	2,280	2,280
山东枣庄	进厂价格	20	2,320	2,300	2,300	2,300	2,300
河南安阳	进厂价格	-	2,230	2,230	2,230	2,230	2,230
河南郑州	进厂价格	-	2,250	2,250	2,250	2,250	2,250
河南商丘	进厂价格	-	2,230	2,230	2,230	2,230	2,230
河南周口	进厂价格	-	2,230	2,230	2,230	2,230	2,230
河南驻马店	进厂价格	-	2,220	2,220	2,220	2,220	2,220
江苏徐州	进厂价格	-	2,280	2,280	2,280	2,280	2,280
江苏连云港	进厂价格	-	2,320	2,320	2,320	2,320	2,320
安徽蚌埠	进厂价格	-	2,240	2,240	2,240	2,240	2,240
陕西渭南	站台价格	-	2,200	2,200	2,200	2,200	2,200
京津地区	进厂价格	-	2,220	2,220	2,220	2,220	2,220

国内豆油现货价格

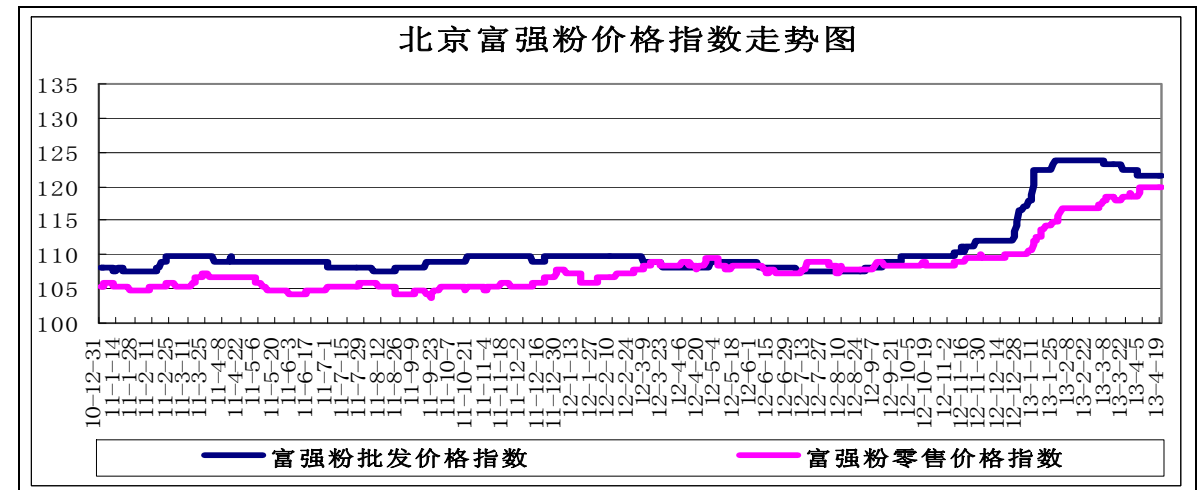
单位：元/吨

省份及地区	价格类型	涨跌	2013-4-24	2013-4-23	2013-4-22	2013-4-19	2013-4-18
进口豆油							
天津天津港	交货价格	-50	7,200	7,250	7,300	7,400	7,400
山东青岛港	交货价格	-50	7,200	7,250	7,300	7,400	7,400
江苏张家港	交货价格	-50	7,250	7,300	7,350	7,450	7,450
上海上海港	交货价格	-50	7,250	7,300	7,350	7,450	7,450
浙江宁波港	交货价格	-50	7,300	7,350	7,400	7,500	7,500
广东黄埔港	交货价格	-50	7,050	7,100	7,150	7,250	7,250
国标四级豆油							
黑龙江佳木斯	出厂价格	-	7,900	7,900	7,900	8,000	8,000
黑龙江齐齐哈尔	出厂价格	-	7,950	7,950	7,950	8,050	8,050
黑龙江哈尔滨	出厂价格	-	8,000	8,000	8,000	8,100	8,100
吉林长春	出厂价格	-	7,950	7,950	7,950	8,050	8,050
辽宁大连	出厂价格	-	7,600	7,600	7,600	7,650	7,650
河北秦皇岛	出厂价格	-50	7,400	7,450	7,450	7,600	7,600
京津地区	出厂价格	-100	7,200	7,300	7,300	7,400	7,400
河北霸州	出厂价格	-100	7,250	7,350	7,350	7,450	7,450
山东博兴	出厂价格	-	7,250	7,250	7,300	7,400	7,450
山东日照	出厂价格	-	7,200	7,200	7,250	7,350	7,400
河南周口	出厂价格	-	7,450	7,450	7,600	7,700	7,700
江苏张家港	出厂价格	-100	7,200	7,300	7,350	7,450	7,450
浙江宁波	出厂价格	-	7,650	7,650	7,700	7,800	7,800
广东东莞	出厂价格	-	7,050	7,050	7,200	7,250	7,200
广东湛江	出厂价格	-	7,000	7,000	7,150	7,200	7,150
广西防城	出厂价格	-50	6,950	7,000	7,100	7,200	7,150
陕西西安	出厂价格	-	7,700	7,700	7,750	7,800	7,750
散装一级豆油							
黑龙江哈尔滨	出厂价格	-	8,150	8,150	8,150	8,250	8,250
吉林长春	出厂价格	-	8,050	8,050	8,050	8,150	8,150
辽宁大连	出厂价格	-	7,750	7,750	7,750	7,800	7,800
河北秦皇岛	出厂价格	-50	7,550	7,600	7,600	7,750	7,750
京津地区	出厂价格	-100	7,350	7,450	7,450	7,550	7,550
河北霸州	出厂价格	-100	7,400	7,500	7,500	7,600	7,600
山东博兴	出厂价格	-	7,400	7,400	7,450	7,550	7,600
山东日照	出厂价格	-	7,350	7,350	7,400	7,500	7,550
河南周口	出厂价格	-	7,600	7,600	7,700	7,800	7,800
江苏张家港	出厂价格	-100	7,350	7,450	7,500	7,600	7,600
浙江宁波	出厂价格	-	7,800	7,800	7,850	7,950	7,950
广东湛江	出厂价格	-	7,100	7,100	7,300	7,350	7,300
广西防城	出厂价格	-50	7,100	7,150	7,250	7,350	7,300

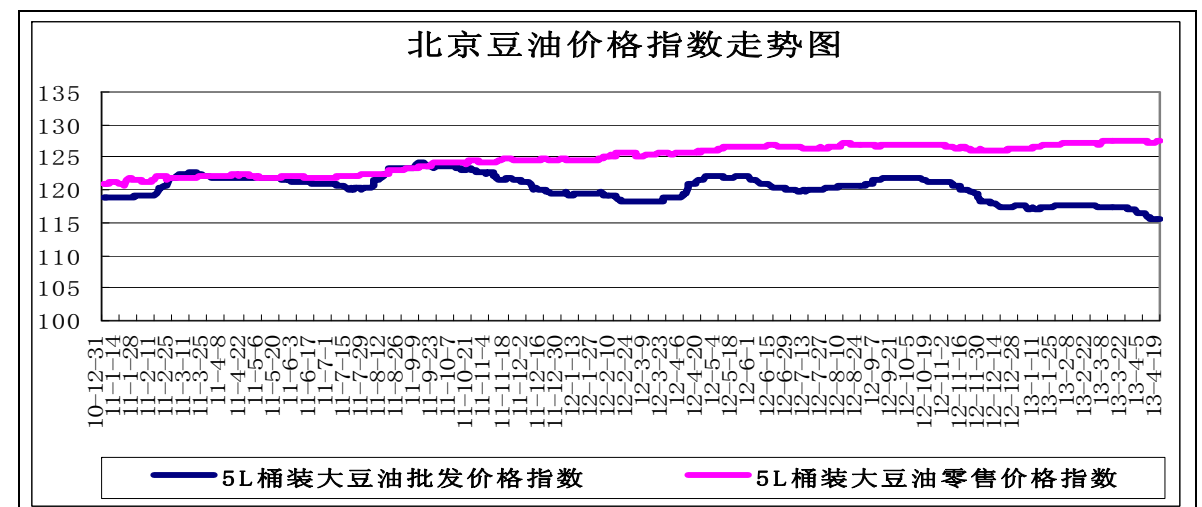
北京市场粮油价格指数图（截至2013年4月19日）



（注：指数以2010年1月4日为100计算）



（注：指数以2010年1月4日为100计算）



（注：指数以2010年1月4日为100计算）